

PIONEERING SINCE 1903 - Per essere all'altezza di questa dichiarazione servono utensili speciali idonei e testati. È per questo che abbiamo creato questo catalogo contenente tutti gli utensili necessari per eseguire i tagliandi e le riparazioni in modo efficace ed efficiente.

In questo catalogo vengono presentati gli utensili speciali per gli anni modello 2014 – 2018.

Info

Gli attrezzi privi di indicazioni sull'uso sono attrezzi opzionali.

Al momento della stampa il catalogo era aggiornato. Non si escludono tuttavia lievi scostamenti risultanti dagli sviluppi costruttivi. Sono previsti aggiornamenti del catalogo due volte all'anno.

Husqvarna Motorcycles GmbH si riserva in particolare il diritto di modificare o eliminare, senza sostituirli, dati tecnici, prezzi, colori, forme, materiali, prestazioni di servizio e assistenza, configurazioni, allestimenti e simili senza preavviso e senza indicarne i motivi, di adattarli alla situazione locale, nonché di cessare la produzione di un determinato utensile senza preavviso. Husqvarna non si assume alcuna responsabilità per la disponibilità a magazzino, gli scostamenti rispetto alle figure e alle descrizioni, nonché eventuali refusi di stampa o errori.

© 2018 Husqvarna Motorcycles GmbH, Mattighofen Austria

Tutti i diritti riservati

La ristampa, anche parziale, ed eventuali riproduzioni di qualsiasi tipo sono consentite solo previa autorizzazione scritta del titolare del copyright.



ISO 9001(12 100 6061)

Ai sensi della norma internazionale sulla gestione della qualità ISO 9001, Husqvarna Motorcycles impiega processi per assicurare la massima qualità possibile del prodotto.

Rilasciato da: TÜV-Management Service

REG.NO. 12 100 6061

Husqvarna Motorcycles GmbH
Stallhofnerstraße 3
5230 Mattighofen, Austria

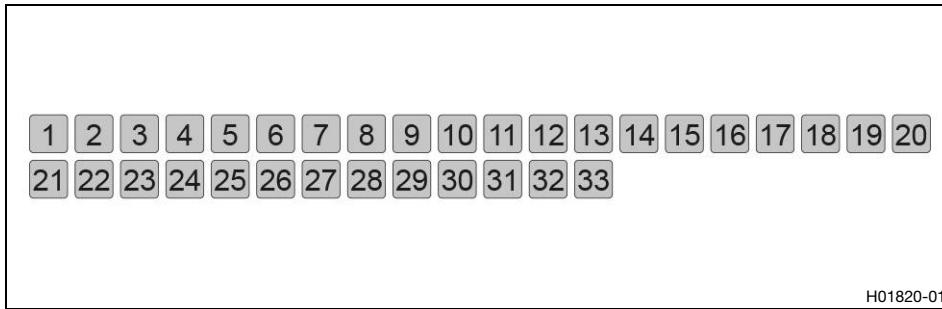


3403044it

12.06.2018

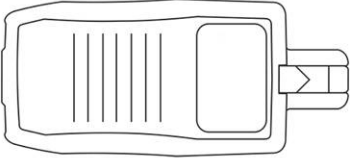
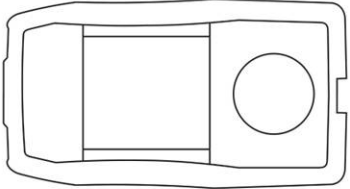
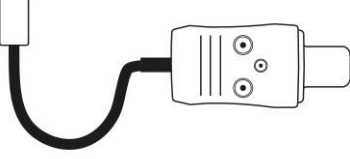
1	XC_1 NG.....	3	19	ALTRI ATTREZZI	102
	1.1 Panoramica.....	3	19.1	Panoramica.....	102
2	XC_2.....	19	19.2	Panoramica parete degli attrezzi	102
	2.1 Panoramica.....	19	20	FORCELLA	104
3	IMPIANTO ELETTRICO / DIAGNOSI	25	20.1	Panoramica parete degli utensili.....	104
	3.1 Panoramica.....	25	21	AMMORTIZZATORE.....	119
	3.2 Panoramica parete degli utensili.....	30	21.1	Panoramica.....	119
4	ATTREZZO PER LO SPURGO	31	21.2	Panoramica parete degli utensili.....	120
	4.1 Panoramica.....	31	22	PANNELLI E ACCESSORI.....	129
	4.2 Panoramica parete degli attrezzi	31	23	Categoria prodotti: Husqvarna.....	135
5	PIASTRA MOTORE	36			
	5.1 Panoramica.....	36			
	5.2 Panoramica parete degli attrezzi	37			
6	UTENSILE DI BLOCCAGGIO	42			
	6.1 Panoramica parete degli attrezzi	42			
7	STRUMENTO DI MISURAZIONE E CALIBRI DI REGISTRAZIONE	49			
	7.1 Panoramica.....	49			
	7.2 Panoramica parete degli attrezzi	50			
8	ATTREZZO ESTRATTORE	56			
	8.1 Panoramica parete degli attrezzi	56			
9	MANICOTTI E CAPPUCCI DI PROTEZIONE.....	64			
	9.1 Panoramica parete degli utensili.....	64			
10	CAVALLETTI ALZAMOTO	67			
	10.1 Panoramica.....	67			
11	PINZE	71			
	11.1 Panoramica parete degli utensili.....	71			
12	CHIAVE A TUBO PER CANDELE	74			
	12.1 Panoramica parete degli utensili.....	74			
13	CHIAVE PER DADI CON INTAGLI.....	76			
	13.1 Panoramica parete degli attrezzi	76			
14	PRESSORE ALBERO MOTORE	77			
	14.1 Panoramica.....	77			
15	UTENSILE PER PISTONI.....	87			
	15.1 Panoramica parete degli utensili.....	87			
16	ATTREZZO PER ORGANI DI TRASMISSIONE.....	89			
	16.1 Panoramica parete degli utensili.....	89			
17	ATTREZZO PER ORGANI DI DISTRIBUZIONE	91			
	17.1 Panoramica.....	91			
	17.2 Panoramica parete degli utensili.....	91			
18	PRESSORE	96			
	18.1 Panoramica parete degli attrezzi	96			

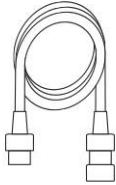
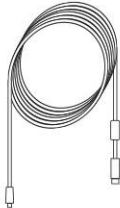
1.1 Panoramica

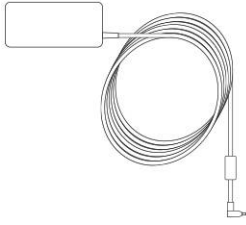
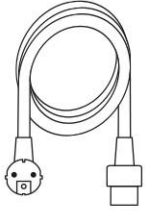
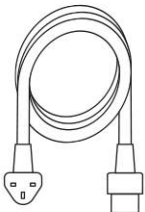


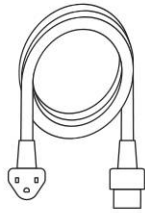
H01820-01

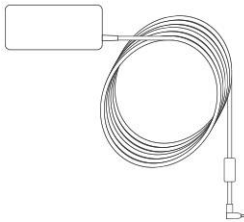
1	VCI 1000 (00029094001) (Pag. 4)
2	Guaina protettiva per VCI 1000 (00029094002) (Pag. 4)
3	Cavo di alimentazione VCI 1000 (00029094003) (Pag. 4)
4	Prolunga cavo di diagnosi (00029094004) (Pag. 5)
5	Cavo USB (00029094005) (Pag. 5)
6	Alimentatore VCI 1000 (00029094006) (Pag. 6)
7	Cavo di rete EU (00029094007) (Pag. 6)
8	Cavo di rete UK (00029094008) (Pag. 6)
9	Cavo di rete US (00029094009) (Pag. 7)
10	Caricabatterie Panasonic CF-D1 (00029094010) (Pag. 7)
11	Penna per touchscreen (00029094011) (Pag. 7)
12	Batteria (00029094012) (Pag. 8)
13	Valigetta (00029094013) (Pag. 8)
14	Pellicola protettiva (00029094015) (Pag. 9)
15	Supporto verticale (00029094016) (Pag. 9)
16	Panasonic CF-D1 (00029094017) (Pag. 9)
17	Cavo adattatore di diagnosi (00029094019) (Pag. 10)
18	Codice di licenza (00029094020) (Pag. 10)
19	Morsetto di prova nero (00029094021) (Pag. 10)
20	Morsetto di prova rosso (00029094022) (Pag. 11)
21	Cavo di misurazione nero (00029094023) (Pag. 11)
22	Cavo di misurazione rosso (00029094024) (Pag. 12)
23	Set adesivi Husqvarna Motorcycles (00029094025) (Pag. 12)
24	Maniglia (00029094026) (Pag. 12)
25	Docking station (00029094027) (Pag. 13)
26	Cavo adattatore di diagnosi (00029094028) (Pag. 13)
27	XC_1 NG DE (00029296000DE) (Pag. 13)
28	XC_1 NG EN (00029296000EN) (Pag. 14)
29	XC_1 NG US (00029296000US) (Pag. 15)
30	XC_1 NG IT (00029296000IT) (Pag. 15)
31	XC_1 NG FR (00029296000FR) (Pag. 16)
32	XC_1 NG ES (00029296000ES) (Pag. 17)
33	XC_1 NG JP (00029296000JP) (Pag. 17)


00029094001 VCI 1000	
 <p>00029094001</p>	<p>Descrizione / esempio di impiego</p> <p>Il modulo di interfaccia con il veicolo (Vehicle Communication Interface - VCI) viene collegato alla presa diagnosi del veicolo e al computer di diagnosi</p> <p>da utilizzare con</p> <ul style="list-style-type: none"> 00029296000DE 00029296000EN 00029296000US 00029296000IT 00029296000FR 00029296000ES 00029296000JP <p>utilizzato nel modello</p> <ul style="list-style-type: none"> MX1 4 stroke MX2 4 stroke Enduro E1 4 stroke Enduro E2 4 stroke Enduro E3 4 stroke Rally Street
articoli di ricambio	
00029094002 Guaina protettiva per VCI 1000	
 <p>00029094002</p>	<p>Descrizione / esempio di impiego</p> <p>Guaina protettiva in silicone per VCI 1000</p> <p>da utilizzare con</p> <ul style="list-style-type: none"> 00029296000DE 00029296000EN 00029296000US 00029296000IT 00029296000FR 00029296000ES 00029296000JP <p>utilizzato nel modello</p> <ul style="list-style-type: none"> MX1 4 stroke MX2 4 stroke Enduro E1 4 stroke Enduro E2 4 stroke Enduro E3 4 stroke Rally Street
articoli di ricambio	
00029094003 Cavo di alimentazione VCI 1000	
 <p>00029094003</p>	<p>Descrizione / esempio di impiego</p> <p>Alimentazione elettrica esterna per VCI 1000 nei veicoli senza batteria e per flashing</p> <p>da utilizzare con</p> <ul style="list-style-type: none"> 00029296000DE 00029296000EN 00029296000US 00029296000IT 00029296000FR 00029296000ES 00029296000JP

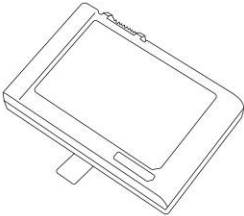

00029094003 Cavo di alimentazione VCI 1000	
	utilizzato nel modello MX1 4 stroke MX2 4 stroke Enduro E1 4 stroke Enduro E2 4 stroke Enduro E3 4 stroke Rally Street
	articoli di ricambio
00029094004 Prolunga cavo di diagnosi	
 <p>00029094004</p>	Descrizione / esempio di impiego Cavo di prolunga tra VCI 1000 e presa diagnosi sul veicolo Dati tecnici da utilizzare con Lunghezza ca.: 1,15 m
	00029296000DE 00029296000EN 00029296000US 00029296000IT 00029296000FR 00029296000ES 00029296000JP
	utilizzato nel modello MX1 4 stroke MX2 4 stroke Enduro E1 4 stroke Enduro E2 4 stroke Enduro E3 4 stroke Rally Street
	articoli di ricambio
00029094005 Cavo USB	
 <p>00029094005</p>	Descrizione / esempio di impiego Cavo USB tipo A su B mini (tablet diagnostico collegato a VCI) Dati tecnici da utilizzare con Lunghezza ca.: 5 m
	00029296000DE 00029296000EN 00029296000US 00029296000IT 00029296000FR 00029296000ES 00029296000JP
	utilizzato nel modello MX1 4 stroke MX2 4 stroke Enduro E1 4 stroke Enduro E2 4 stroke Enduro E3 4 stroke Rally Street
	articoli di ricambio

00029094006 Alimentatore VCI 1000	
 <p>00029094006</p>	<p>Descrizione / esempio di impiego</p> <p>Alimentatore per VCI 1000</p> <p>Dati tecnici</p> <p>Potenza di uscita: 12 V</p> <p>Potenza di uscita: 1,25 A</p> <p>da utilizzare con</p> <p>00029296000DE</p> <p>00029296000EN</p> <p>00029296000US</p> <p>00029296000IT</p> <p>00029296000FR</p> <p>00029296000ES</p> <p>00029296000JP</p> <p>utilizzato nel modello</p> <p>MX1 4 stroke</p> <p>MX2 4 stroke</p> <p>Enduro E1 4 stroke</p> <p>Enduro E2 4 stroke</p> <p>Enduro E3 4 stroke</p> <p>Rally</p> <p>Street</p>
articoli di ricambio	
00029094007 Cavo di rete EU	
 <p>00029094007</p>	<p>Descrizione / esempio di impiego</p> <p>Cavo di rete con connettore con messa a terra EU per il collegamento dell'alimentatore VCI 1000</p> <p>Dati tecnici</p> <p>Lunghezza ca.: 1,8 m</p> <p>da utilizzare con</p> <p>00029296000DE</p> <p>00029296000IT</p> <p>00029296000FR</p> <p>00029296000ES</p> <p>utilizzato nel modello</p> <p>MX1 4 stroke</p> <p>MX2 4 stroke</p> <p>Enduro E1 4 stroke</p> <p>Enduro E2 4 stroke</p> <p>Enduro E3 4 stroke</p> <p>Rally</p> <p>Street</p>
articoli di ricambio	
00029094008 Cavo di rete UK	
 <p>00029094008</p>	<p>Descrizione / esempio di impiego</p> <p>Cavo di rete con connettore UK per il collegamento dell'alimentatore VCI 1000</p> <p>Dati tecnici</p> <p>Lunghezza ca.: 1,8 m</p> <p>da utilizzare con</p> <p>00029296000EN</p> <p>utilizzato nel modello</p> <p>MX1 4 stroke</p> <p>MX2 4 stroke</p> <p>Enduro E1 4 stroke</p> <p>Enduro E2 4 stroke</p> <p>Enduro E3 4 stroke</p> <p>Rally</p> <p>Street</p>
articoli di ricambio	

00029094009 Cavo di rete US	
 <p>00029094009</p>	<p>Descrizione / esempio di impiego</p> <p>Cavo di rete con connettore US per il collegamento dell'alimentatore VCI 1000</p> <p>Dati tecnici</p> <p>Lunghezza ca.: 1,8 m</p> <p>utilizzato nel modello</p> <p>MX1 4 stroke</p> <p>MX2 4 stroke</p> <p>Enduro E1 4 stroke</p> <p>Enduro E2 4 stroke</p> <p>Enduro E3 4 stroke</p> <p>Rally</p> <p>Street</p>
	<p>da utilizzare con</p> <p>00029296000US</p> <p>00029296000JP</p>
articoli di ricambio	


00029094010 Caricabatterie Panasonic CF-D1	
 <p>00029094010</p>	<p>Descrizione / esempio di impiego</p> <p>Caricabatterie e alimentatore per tablet diagnostico Panasonic CF-D1</p> <p>Dati tecnici</p> <p>Potenza di uscita: 15,6 V</p> <p>Potenza di uscita: 7,05 A</p> <p>utilizzato nel modello</p> <p>MX1 4 stroke</p> <p>MX2 4 stroke</p> <p>Enduro E1 4 stroke</p> <p>Enduro E2 4 stroke</p> <p>Enduro E3 4 stroke</p> <p>Rally</p> <p>Street</p>
	<p>da utilizzare con</p> <p>00029296000DE</p> <p>00029296000EN</p> <p>00029296000US</p> <p>00029296000IT</p> <p>00029296000FR</p> <p>00029296000ES</p> <p>00029296000JP</p>
articoli di ricambio	

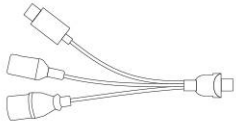

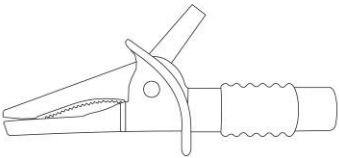
00029094011 Penna per touchscreen	
 <p>00029094011</p>	<p>Descrizione / esempio di impiego</p> <p>Penna per scrivere sul touch screen del tablet diagnostico Panasonic CF-D1</p> <p>utilizzato nel modello</p> <p>MX1 4 stroke</p> <p>MX2 4 stroke</p> <p>Enduro E1 4 stroke</p> <p>Enduro E2 4 stroke</p>
	<p>da utilizzare con</p> <p>00029296000DE</p> <p>00029296000EN</p> <p>00029296000US</p> <p>00029296000IT</p> <p>00029296000FR</p> <p>00029296000ES</p> <p>00029296000JP</p>

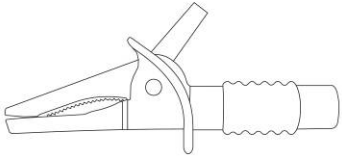

00029094011 Penna per touchscreen	
	<p>Enduro E3 4 stroke Rally Street</p> <p>articoli di ricambio</p>
00029094012 Batteria	
 <p>00029094012</p>	<p>Descrizione / esempio di impiego</p> <p>Batteria per tablet diagnostico Panasonic CF-D1</p> <p>da utilizzare con</p> <p>00029296000DE 00029296000EN 00029296000US 00029296000IT 00029296000FR 00029296000ES 00029296000JP</p> <p>utilizzato nel modello</p> <p>MX1 4 stroke MX2 4 stroke Enduro E1 4 stroke Enduro E2 4 stroke Enduro E3 4 stroke Rally Street</p> <p>articoli di ricambio</p>
00029094013 Valigetta	
 <p>00029094013</p>	<p>Descrizione / esempio di impiego</p> <p>Valigetta incluso inserto per la conservazione dei VCI 1000, di tutti i cavi e adattatori per la diagnosi</p> <p>da utilizzare con</p> <p>00029296000DE 00029296000EN 00029296000US 00029296000IT 00029296000FR 00029296000ES 00029296000JP</p> <p>utilizzato nel modello</p> <p>MX1 4 stroke MX2 4 stroke Enduro E1 4 stroke Enduro E2 4 stroke Enduro E3 4 stroke Rally Street</p> <p>articoli di ricambio</p>

00029094015 Pellicola protettiva		
 <p>00029094015</p>	Descrizione / esempio di impiego Pellicola protettiva per il touch screen del tablet diagnostico Panasonic CF-D1 da utilizzare con 00029296000DE 00029296000EN 00029296000US 00029296000IT 00029296000FR 00029296000ES 00029296000JP	
	Tagliandi <input type="checkbox"/>	Riparazione <input type="checkbox"/>


00029094016 Supporto verticale		
 <p>00029094016</p>	Descrizione / esempio di impiego Supporto verticale per il tablet diagnostico Panasonic CF-D1 da utilizzare con 00029296000DE 00029296000EN 00029296000US 00029296000IT 00029296000FR 00029296000ES 00029296000JP	
	Tagliandi <input type="checkbox"/>	Riparazione <input type="checkbox"/>

00029094017 Panasonic CF-D1		
 <p>00029094017</p>	Descrizione / esempio di impiego Tablet con il software per la diagnosi del veicolo (senza codice di licenza) da utilizzare con 00029296000DE 00029296000EN 00029296000US 00029296000IT 00029296000FR 00029296000ES 00029296000JP	
	utilizzato nel modello MX1 4 stroke MX2 4 stroke Enduro E1 4 stroke Enduro E2 4 stroke Enduro E3 4 stroke Rally Street	
articoli di ricambio		


00029094019 Cavo adattatore di diagnosi			
 <p>00029094019</p>	Descrizione / esempio di impiego Adattatore per il collegamento ai veicoli Husqvarna RED		
	da utilizzare con 00029296000DE 00029296000EN 00029296000US 00029296000IT 00029296000FR 00029296000ES 00029296000JP 00029XC2		
Tagliandi	<input type="checkbox"/>	Riparazione	<input type="checkbox"/>
		optional	<input checked="" type="checkbox"/>
00029094020 Codice di licenza			
 <p>XXXXX-XXXXXX-XXXXXX-XXXXX-XXXXX</p> <p>00029094020</p>	Descrizione / esempio di impiego Codice di licenza per il relativo software di diagnosi del veicolo		
	da utilizzare con 00029296000DE 00029296000EN 00029296000US 00029296000IT 00029296000FR 00029296000ES 00029296000JP		
utilizzato nel modello MX1 4 stroke MX2 4 stroke Enduro E1 4 stroke Enduro E2 4 stroke Enduro E3 4 stroke Rally Street			
Tagliandi	<input checked="" type="checkbox"/>	Riparazione	<input type="checkbox"/>
		optional	<input type="checkbox"/>
00029094021 Morsetto di prova nero			
 <p>00029094021</p>	Descrizione / esempio di impiego Morsetto di prova per il collegamento del cavo di misurazione		
	Dati tecnici 4 mm Colore: nero		
da utilizzare con 00029296000DE 00029296000EN 00029296000US 00029296000IT 00029296000FR 00029296000ES 00029296000JP			
utilizzato nel modello MX1 4 stroke MX2 4 stroke Enduro E1 4 stroke Enduro E2 4 stroke			

00029094021 Morsetto di prova nero	
	Enduro E3 4 stroke Rally Street
	articoli di ricambio
00029094022 Morsetto di prova rosso	
 <p>00029094022</p>	<p>Descrizione / esempio di impiego</p> <p>Morsetto di prova per il collegamento del cavo di misurazione</p> <p>Dati tecnici da utilizzare con</p> <p>4 mm 00029296000DE</p> <p>Colore: rosso 00029296000EN</p> <p style="text-align: right;">00029296000US</p> <p style="text-align: right;">00029296000IT</p> <p style="text-align: right;">00029296000FR</p> <p style="text-align: right;">00029296000ES</p> <p style="text-align: right;">00029296000JP</p> <p>utilizzato nel modello</p> <p>MX1 4 stroke</p> <p>MX2 4 stroke</p> <p>Enduro E1 4 stroke</p> <p>Enduro E2 4 stroke</p> <p>Enduro E3 4 stroke</p> <p>Rally</p> <p>Street</p>
	articoli di ricambio
00029094023 Cavo di misurazione nero	
 <p>00029094023</p>	<p>Descrizione / esempio di impiego</p> <p>Cavo di misurazione con connettore a banana da 4 mm</p> <p>Dati tecnici da utilizzare con</p> <p>Lunghezza ca.: 2 m 00029296000DE</p> <p>Colore: nero 00029296000EN</p> <p style="text-align: right;">00029296000US</p> <p style="text-align: right;">00029296000IT</p> <p style="text-align: right;">00029296000FR</p> <p style="text-align: right;">00029296000ES</p> <p style="text-align: right;">00029296000JP</p> <p>utilizzato nel modello</p> <p>MX1 4 stroke</p> <p>MX2 4 stroke</p> <p>Enduro E1 4 stroke</p> <p>Enduro E2 4 stroke</p> <p>Enduro E3 4 stroke</p> <p>Rally</p> <p>Street</p>
	articoli di ricambio

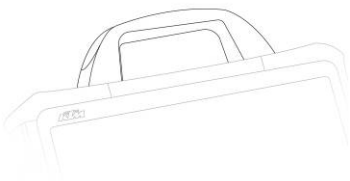
00029094024 Cavo di misurazione rosso

 00029094024	Descrizione / esempio di impiego Cavo di misurazione con connettore a banana da 4 mm
	Dati tecnici Lunghezza ca.: 2 m Colore: rosso
utilizzato nel modello MX1 4 stroke MX2 4 stroke Enduro E1 4 stroke Enduro E2 4 stroke Enduro E3 4 stroke Rally Street	
articoli di ricambio	

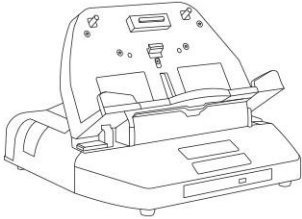
00029094025 Set adesivi Husqvarna Motorcycles

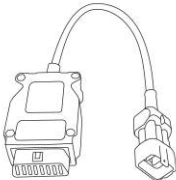
 00029094025	Descrizione / esempio di impiego Set adesivi a marchio Husqvarna Motorcycles
	da utilizzare con 00029296000DE 00029296000EN 00029296000US 00029296000IT 00029296000FR 00029296000ES 00029296000JP
utilizzato nel modello MX1 4 stroke MX2 4 stroke Enduro E1 4 stroke Enduro E2 4 stroke Enduro E3 4 stroke Rally Street	
articoli di ricambio	

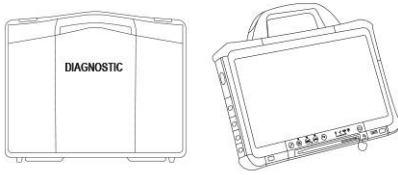
00029094026 Maniglia

 00029094026	Descrizione / esempio di impiego Maniglia per tablet diagnostico Panasonic CF-D1
	da utilizzare con 00029296000DE 00029296000EN 00029296000US 00029296000IT 00029296000FR 00029296000ES 00029296000JP
utilizzato nel modello	

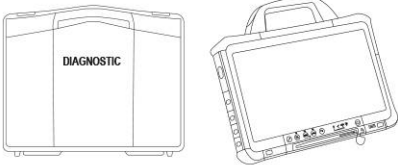
00029094026 Maniglia	
	MX1 4 stroke MX2 4 stroke Enduro E1 4 stroke Enduro E2 4 stroke Enduro E3 4 stroke Rally Street
	articoli di ricambio

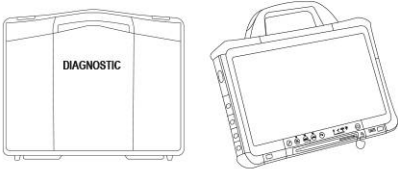
00029094027 Docking station	
 <p>00029094027</p>	Descrizione / esempio di impiego Docking station per tablet diagnostico Panasonic CF-D1 Dati tecnici con lettore DVD
	da utilizzare con 00029296000DE 00029296000EN 00029296000US 00029296000IT 00029296000FR 00029296000ES 00029296000JP
Tagliandi <input type="checkbox"/>	Riparazione <input type="checkbox"/> optional <input checked="" type="checkbox"/>

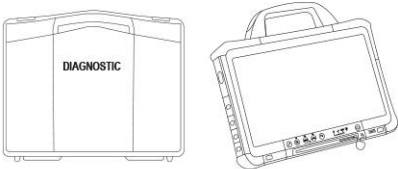
00029094028 Cavo adattatore di diagnosi	
 <p>00029094028</p>	Descrizione / esempio di impiego Cavo adattatore per il collegamento di un VCI standardizzato (Pass Thru) con connettore OBD Dati tecnici Lunghezza ca.: 35 cm
	Tagliandi <input type="checkbox"/> Riparazione <input type="checkbox"/> optional <input checked="" type="checkbox"/>

00029296000DE XC_1 NG DE	
 <p>00029296000DE</p>	Descrizione / esempio di impiego XC_1 NG come kit nella variante linguistica tedesco con connettore con messa a terra EU
	utilizzato nel modello MX1 4 stroke MX2 4 stroke Enduro E1 4 stroke Enduro E2 4 stroke Enduro E3 4 stroke Rally Street
i relativi utensili / articoli sono 00029094001 (volume di fornitura) 00029094002 (volume di fornitura) 00029094003 (volume di fornitura) 00029094004 (volume di fornitura) 00029094005 (volume di fornitura) 00029094006 (volume di fornitura) 00029094007 (volume di fornitura) 00029094010 (volume di fornitura) 00029094011 (volume di fornitura) 00029094012 (volume di fornitura) 00029094013 (volume di fornitura) 00029094015 00029094016 00029094017 (volume di fornitura) 00029094019	

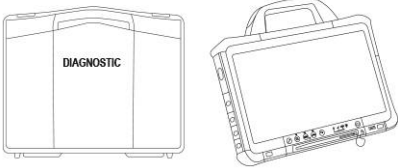
00029296000DE XC_1 NG DE		
	00029094020 00029094021 (volume di fornitura) 00029094022 (volume di fornitura) 00029094023 (volume di fornitura) 00029094024 (volume di fornitura) 00029094025 (volume di fornitura) 00029094026 (volume di fornitura) 00029094027 utensili alternativi 00029296000EN 00029296000ES 00029296000FR 00029296000IT 00029296000JP 00029296000US	
Tagliandi	<input checked="" type="checkbox"/>	Riparazione
	<input type="checkbox"/>	optional
		<input type="checkbox"/>

00029296000EN XC_1 NG EN		
 <p>00029296000EN</p>	Descrizione / esempio di impiego XC_1 NG come kit nella variante linguistica inglese con connettore UK utilizzato nel modello MX1 4 stroke MX2 4 stroke Enduro E1 4 stroke Enduro E2 4 stroke Enduro E3 4 stroke Rally Street	i relativi utensili / articoli sono 00029094001 (volume di fornitura) 00029094002 (volume di fornitura) 00029094003 (volume di fornitura) 00029094004 (volume di fornitura) 00029094005 (volume di fornitura) 00029094006 (volume di fornitura) 00029094008 (volume di fornitura) 00029094010 (volume di fornitura) 00029094011 (volume di fornitura) 00029094012 (volume di fornitura) 00029094013 (volume di fornitura) 00029094015 00029094016 00029094017 (volume di fornitura) 00029094019 00029094020 00029094021 (volume di fornitura) 00029094022 (volume di fornitura) 00029094023 (volume di fornitura) 00029094024 (volume di fornitura) 00029094025 (volume di fornitura) 00029094026 (volume di fornitura) 00029094027 utensili alternativi 00029296000DE 00029296000ES 00029296000FR 00029296000IT 00029296000JP 00029296000US
Tagliandi	<input checked="" type="checkbox"/>	Riparazione
	<input type="checkbox"/>	optional
		<input type="checkbox"/>

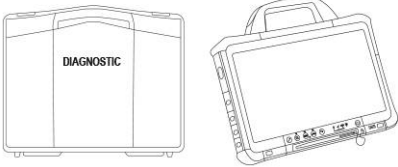
00029296000US XC_1 NG US			
 <p>00029296000US</p>	<p>Descrizione / esempio di impiego</p> <p>XC_1 NG come kit nella variante linguistica inglese con connettore US</p>		
	<p>utilizzato nel modello</p> <p>MX1 4 stroke</p> <p>MX2 4 stroke</p> <p>Enduro E1 4 stroke</p> <p>Enduro E2 4 stroke</p> <p>Enduro E3 4 stroke</p> <p>Rally</p> <p>Street</p>	<p>i relativi utensili / articoli sono</p> <p>00029094001 (volume di fornitura)</p> <p>00029094002 (volume di fornitura)</p> <p>00029094003 (volume di fornitura)</p> <p>00029094004 (volume di fornitura)</p> <p>00029094005 (volume di fornitura)</p> <p>00029094006 (volume di fornitura)</p> <p>00029094009 (volume di fornitura)</p> <p>00029094010 (volume di fornitura)</p> <p>00029094011 (volume di fornitura)</p> <p>00029094012 (volume di fornitura)</p> <p>00029094013 (volume di fornitura)</p> <p>00029094015</p> <p>00029094016</p> <p>00029094017 (volume di fornitura)</p> <p>00029094019</p> <p>00029094020</p> <p>00029094021 (volume di fornitura)</p> <p>00029094022 (volume di fornitura)</p> <p>00029094023 (volume di fornitura)</p> <p>00029094024 (volume di fornitura)</p> <p>00029094025 (volume di fornitura)</p> <p>00029094026 (volume di fornitura)</p> <p>00029094027</p>	
	<p>utensili alternativi</p> <p>00029296000DE</p> <p>00029296000EN</p> <p>00029296000ES</p> <p>00029296000FR</p> <p>00029296000IT</p> <p>00029296000JP</p>		
	<p>Tagliandi <input checked="" type="checkbox"/></p>	<p>Riparazione <input type="checkbox"/></p>	<p>optional <input type="checkbox"/></p>

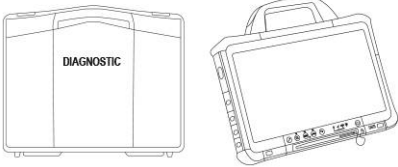
00029296000IT XC_1 NG IT		
 <p>00029296000IT</p>	<p>Descrizione / esempio di impiego</p> <p>XC_1 NG come kit nella variante linguistica italiano con connettore con messa a terra EU</p>	
	<p>utilizzato nel modello</p> <p>MX1 4 stroke</p> <p>MX2 4 stroke</p> <p>Enduro E1 4 stroke</p> <p>Enduro E2 4 stroke</p> <p>Enduro E3 4 stroke</p> <p>Rally</p> <p>Street</p>	<p>i relativi utensili / articoli sono</p> <p>00029094001 (volume di fornitura)</p> <p>00029094002 (volume di fornitura)</p> <p>00029094003 (volume di fornitura)</p> <p>00029094004 (volume di fornitura)</p> <p>00029094005 (volume di fornitura)</p> <p>00029094006 (volume di fornitura)</p> <p>00029094007 (volume di fornitura)</p> <p>00029094010 (volume di fornitura)</p> <p>00029094011 (volume di fornitura)</p> <p>00029094012 (volume di fornitura)</p> <p>00029094013 (volume di fornitura)</p>

00029296000IT XC_1 NG IT		
	00029094015 00029094016 00029094017 (volume di fornitura) 00029094019 00029094020 00029094021 (volume di fornitura) 00029094022 (volume di fornitura) 00029094023 (volume di fornitura) 00029094024 (volume di fornitura) 00029094025 (volume di fornitura) 00029094026 (volume di fornitura) 00029094027 utensili alternativi 00029296000DE 00029296000EN 00029296000ES 00029296000FR 00029296000JP 00029296000US	
	Tagliandi <input checked="" type="checkbox"/>	Riparazione <input type="checkbox"/>
		optional <input type="checkbox"/>

00029296000FR XC_1 NG FR		
 <p>00029296000FR</p>	<p>Descrizione / esempio di impiego</p> <p>XC_1 NG come kit nella variante linguistica francese con connettore con messa a terra EU</p> <p>utilizzato nel modello</p> <p>MX1 4 stroke MX2 4 stroke Enduro E1 4 stroke Enduro E2 4 stroke Enduro E3 4 stroke Rally Street</p> <p>utensili alternativi 00029296000DE 00029296000EN</p>	<p>i relativi utensili / articoli sono</p> <p>00029094001 (volume di fornitura) 00029094002 (volume di fornitura) 00029094003 (volume di fornitura) 00029094004 (volume di fornitura) 00029094005 (volume di fornitura) 00029094006 (volume di fornitura) 00029094007 (volume di fornitura) 00029094010 (volume di fornitura) 00029094011 (volume di fornitura) 00029094012 (volume di fornitura) 00029094013 (volume di fornitura) 00029094015 00029094016 00029094017 (volume di fornitura) 00029094019 00029094020 00029094021 (volume di fornitura) 00029094022 (volume di fornitura) 00029094023 (volume di fornitura) 00029094024 (volume di fornitura) 00029094025 (volume di fornitura) 00029094026 (volume di fornitura) 00029094027</p>

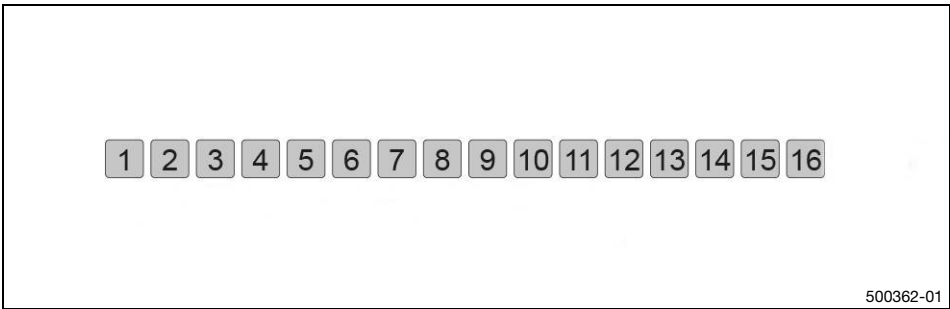
00029296000FR XC_1 NG FR				
	00029296000ES 00029296000IT 00029296000JP 00029296000US			
	Tagliandi	<input checked="" type="checkbox"/>	Riparazione	<input type="checkbox"/>
			optional	<input type="checkbox"/>

00029296000ES XC_1 NG ES				
 <p>00029296000ES</p>	<p>Descrizione / esempio di impiego</p> <p>XC_1 NG come kit nella variante linguistica spagnolo con connettore con messa a terra EU</p>			
	<p>utilizzato nel modello</p> <p>MX1 4 stroke</p> <p>MX2 4 stroke</p> <p>Enduro E1 4 stroke</p> <p>Enduro E2 4 stroke</p> <p>Enduro E3 4 stroke</p> <p>Rally</p> <p>Street</p>	<p>i relativi utensili / articoli sono</p> <p>00029094001 (volume di fornitura)</p> <p>00029094002 (volume di fornitura)</p> <p>00029094003 (volume di fornitura)</p> <p>00029094004 (volume di fornitura)</p> <p>00029094005 (volume di fornitura)</p> <p>00029094006 (volume di fornitura)</p> <p>00029094007 (volume di fornitura)</p> <p>00029094010 (volume di fornitura)</p> <p>00029094011 (volume di fornitura)</p> <p>00029094012 (volume di fornitura)</p> <p>00029094013 (volume di fornitura)</p> <p>00029094015</p> <p>00029094016</p> <p>00029094017 (volume di fornitura)</p> <p>00029094019</p> <p>00029094020</p> <p>00029094021 (volume di fornitura)</p> <p>00029094022 (volume di fornitura)</p> <p>00029094023 (volume di fornitura)</p> <p>00029094024 (volume di fornitura)</p> <p>00029094025 (volume di fornitura)</p> <p>00029094026 (volume di fornitura)</p> <p>00029094027</p>		
	<p>utensili alternativi</p> <p>00029296000DE</p> <p>00029296000EN</p> <p>00029296000FR</p> <p>00029296000IT</p> <p>00029296000JP</p> <p>00029296000US</p>			
	Tagliandi	<input checked="" type="checkbox"/>	Riparazione	<input type="checkbox"/>
			optional	<input type="checkbox"/>

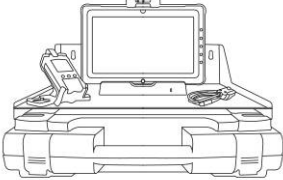
00029296000JP XC_1 NG JP			
 <p>00029296000JP</p>	<p>Descrizione / esempio di impiego</p> <p>XC_1 NG come kit nella variante linguistica giapponese con connettore US</p>		
	<p>utilizzato nel modello</p> <p>MX1 4 stroke</p> <p>MX2 4 stroke</p> <p>Enduro E1 4 stroke</p> <p>Enduro E2 4 stroke</p>	<p>i relativi utensili / articoli sono</p> <p>00029094001 (volume di fornitura)</p> <p>00029094002 (volume di fornitura)</p> <p>00029094003 (volume di fornitura)</p> <p>00029094004 (volume di fornitura)</p>	

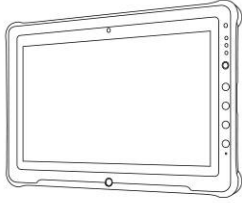
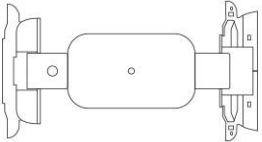
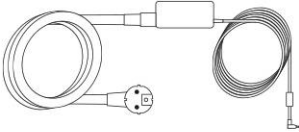
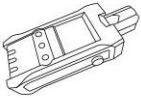
00029296000JP XC_1 NG JP			
	Enduro E3 4 stroke	00029094005 (volume di fornitura)	
	Rally	00029094006 (volume di fornitura)	
	Street	00029094009 (volume di fornitura)	
		00029094010 (volume di fornitura)	
		00029094011 (volume di fornitura)	
		00029094012 (volume di fornitura)	
		00029094013 (volume di fornitura)	
		00029094015	
		00029094016	
		00029094017 (volume di fornitura)	
		00029094019	
		00029094020	
		00029094021 (volume di fornitura)	
		00029094022 (volume di fornitura)	
		00029094023 (volume di fornitura)	
		00029094024 (volume di fornitura)	
		00029094025 (volume di fornitura)	
		00029094026 (volume di fornitura)	
		00029094027	
		utensili alternativi	
	00029296000DE		
	00029296000EN		
	00029296000ES		
	00029296000FR		
	00029296000IT		
	00029296000US		
	Tagliandi <input checked="" type="checkbox"/>	Riparazione <input type="checkbox"/>	optional <input type="checkbox"/>

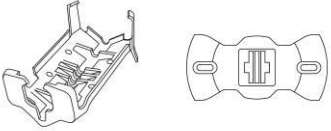

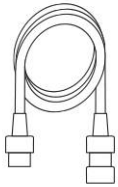
2.1 Panoramica



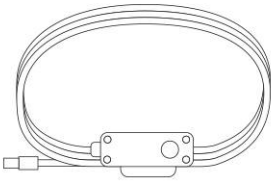




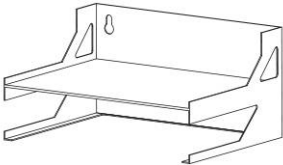

1	XC_2 (00029XC2) (Pag. 19)
2	Tablet diagnostico (00029XC2001) (Pag. 20)
3	Maniglia (00029XC2002) (Pag. 20)
4	Caricabatteria (00029XC2003) (Pag. 20)
5	VCI (00029XC2004) (Pag. 20)
6	Supporto VCI (00029XC2005) (Pag. 21)
7	Pellicola protettiva (00029XC2006) (Pag. 21)
8	Prolunga cavo di diagnosi (00029XC2007) (Pag. 21)
9	Cavo USB (00029XC2008) (Pag. 22)
10	Linea d'alimentazione 12 V (00029XC2009) (Pag. 22)
11	Trigger RideRecorder (00029XC2010) (Pag. 22)
12	Valigetta (00029XC2011) (Pag. 23)
13	Docking station (00029XC2012) (Pag. 23)
14	Supporto a parete (00029XC2013) (Pag. 23)
15	Batteria (00029XC2014) (Pag. 23)
16	Penna per touchscreen (00029XC2015) (Pag. 24)

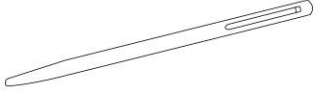
00029XC2 XC_2																																	
 <p>00029XC2</p>	<p>Descrizione / esempio di impiego</p> <p>XC_2 kit sistema professionale di diagnosi e informazioni d'officina</p> <table border="0"> <tr> <td>utilizzato nel modello</td> <td>i relativi utensili / articoli sono</td> </tr> <tr> <td>MX1 4 stroke</td> <td>00029XC2001 (volume di fornitura)</td> </tr> <tr> <td>MX2 4 stroke</td> <td>00029XC2002 (volume di fornitura)</td> </tr> <tr> <td>Enduro E1 4 stroke</td> <td>00029XC2003 (volume di fornitura)</td> </tr> <tr> <td>Enduro E2 4 stroke</td> <td>00029XC2004 (volume di fornitura)</td> </tr> <tr> <td>Enduro E3 4 stroke</td> <td>00029XC2005 (volume di fornitura)</td> </tr> <tr> <td>Rally</td> <td>00029XC2007 (volume di fornitura)</td> </tr> <tr> <td>Street</td> <td>00029XC2008 (volume di fornitura)</td> </tr> <tr> <td></td> <td>00029XC2009 (volume di fornitura)</td> </tr> <tr> <td></td> <td>00029XC2010 (volume di fornitura)</td> </tr> <tr> <td></td> <td>00029XC2011 (volume di fornitura)</td> </tr> <tr> <td></td> <td>00029XC2012 (volume di fornitura)</td> </tr> <tr> <td></td> <td>00029XC2013 (volume di fornitura)</td> </tr> <tr> <td></td> <td>00029XC2014 (volume di fornitura)</td> </tr> <tr> <td></td> <td>00029XC2015 (volume di fornitura)</td> </tr> <tr> <td></td> <td>00029094019</td> </tr> </table>	utilizzato nel modello	i relativi utensili / articoli sono	MX1 4 stroke	00029XC2001 (volume di fornitura)	MX2 4 stroke	00029XC2002 (volume di fornitura)	Enduro E1 4 stroke	00029XC2003 (volume di fornitura)	Enduro E2 4 stroke	00029XC2004 (volume di fornitura)	Enduro E3 4 stroke	00029XC2005 (volume di fornitura)	Rally	00029XC2007 (volume di fornitura)	Street	00029XC2008 (volume di fornitura)		00029XC2009 (volume di fornitura)		00029XC2010 (volume di fornitura)		00029XC2011 (volume di fornitura)		00029XC2012 (volume di fornitura)		00029XC2013 (volume di fornitura)		00029XC2014 (volume di fornitura)		00029XC2015 (volume di fornitura)		00029094019
utilizzato nel modello	i relativi utensili / articoli sono																																
MX1 4 stroke	00029XC2001 (volume di fornitura)																																
MX2 4 stroke	00029XC2002 (volume di fornitura)																																
Enduro E1 4 stroke	00029XC2003 (volume di fornitura)																																
Enduro E2 4 stroke	00029XC2004 (volume di fornitura)																																
Enduro E3 4 stroke	00029XC2005 (volume di fornitura)																																
Rally	00029XC2007 (volume di fornitura)																																
Street	00029XC2008 (volume di fornitura)																																
	00029XC2009 (volume di fornitura)																																
	00029XC2010 (volume di fornitura)																																
	00029XC2011 (volume di fornitura)																																
	00029XC2012 (volume di fornitura)																																
	00029XC2013 (volume di fornitura)																																
	00029XC2014 (volume di fornitura)																																
	00029XC2015 (volume di fornitura)																																
	00029094019																																
Tagliandi <input checked="" type="checkbox"/>	Riparazione <input type="checkbox"/> optional <input type="checkbox"/>																																

00029XC2001 Tablet diagnostico	
 <p>00029XC2001</p>	<p>Descrizione / esempio di impiego</p> <p>Tablet diagnostico Getac F110 con software per la diagnosi del veicolo da utilizzare con 00029XC2</p> <p>utilizzato nel modello</p> <p>MX1 4 stroke MX2 4 stroke Enduro E1 4 stroke Enduro E2 4 stroke Enduro E3 4 stroke Rally Street</p> <p>articoli di ricambio</p>
00029XC2002 Maniglia	
 <p>00029XC2002</p>	<p>Descrizione / esempio di impiego</p> <p>Maniglia per tablet diagnostico da utilizzare con 00029XC2</p> <p>utilizzato nel modello</p> <p>MX1 4 stroke MX2 4 stroke Enduro E1 4 stroke Enduro E2 4 stroke Enduro E3 4 stroke Rally Street</p> <p>articoli di ricambio</p>
00029XC2003 Caricabatteria	
 <p>00029XC2003</p>	<p>Descrizione / esempio di impiego</p> <p>Caricabatteria e alimentatore per tablet diagnostico Getac F110 da utilizzare con 00029XC2</p> <p>utilizzato nel modello</p> <p>MX1 4 stroke MX2 4 stroke Enduro E1 4 stroke Enduro E2 4 stroke Enduro E3 4 stroke Rally Street</p> <p>articoli di ricambio</p>
00029XC2004 VCI	
 <p>00029XC2004</p>	<p>Descrizione / esempio di impiego</p> <p>Il modulo di interfaccia con il veicolo (Vehicle Communication Interface - VCI) viene collegato alla presa diagnosi del veicolo e al tablet diagnostico da utilizzare con 00029XC2</p> <p>utilizzato nel modello</p> <p>MX1 4 stroke MX2 4 stroke Enduro E1 4 stroke</p>

00029XC2004 VCI		
	Enduro E2 4 stroke Enduro E3 4 stroke Rally Street	
	articoli di ricambio	
00029XC2005 Supporto VCI		
 <p>00029XC2005</p>	Descrizione / esempio di impiego Supporto VCI, incl. il supporto per il serbatoio del carburante da utilizzare con 00029XC2	
	utilizzato nel modello MX1 4 stroke MX2 4 stroke Enduro E1 4 stroke Enduro E2 4 stroke Enduro E3 4 stroke Rally Street	
	articoli di ricambio	
00029XC2006 Pellicola protettiva		
 <p>00029XC2006</p>	Descrizione / esempio di impiego Pellicola protettiva per il touch screen del tablet diagnostico Getac F110	
	Tagliandi <input type="checkbox"/> Riparazione <input type="checkbox"/> optional <input checked="" type="checkbox"/>	
00029XC2007 Prolunga cavo di diagnosi		
 <p>00029XC2007</p>	Descrizione / esempio di impiego Cavo di prolunga tra VCI e presa diagnosi sul veicolo Dati tecnici da utilizzare con Lunghezza ca.: 1,15 m 00029XC2	
	utilizzato nel modello MX1 4 stroke MX2 4 stroke Enduro E1 4 stroke Enduro E2 4 stroke Enduro E3 4 stroke Rally Street	
	articoli di ricambio	

00029XC2008 Cavo USB	
 <p>00029XC2008</p>	<p>Descrizione / esempio di impiego Cavo USB tipo A su ODU MINI-SNAP serie L (tablet diagnostico collegato a VCI)</p> <p>Dati tecnici Lunghezza ca.: 5 m utilizzato nel modello</p> <p>MX1 4 stroke MX2 4 stroke Enduro E1 4 stroke Enduro E2 4 stroke Enduro E3 4 stroke Rally Street</p> <p>da utilizzare con 00029XC2</p>
articoli di ricambio	
00029XC2009 Linea d'alimentazione 12 V	
 <p>00029XC2009</p>	<p>Descrizione / esempio di impiego Alimentazione elettrica esterna per VCI nei veicoli senza batteria e per il flashing di determinate centraline elettroniche</p> <p>utilizzato nel modello</p> <p>MX1 4 stroke MX2 4 stroke Enduro E1 4 stroke Enduro E2 4 stroke Enduro E3 4 stroke Rally Street</p> <p>da utilizzare con 00029XC2</p>
articoli di ricambio	
00029XC2010 Trigger RideRecorder	
 <p>00029XC2010</p>	<p>Descrizione / esempio di impiego Tasto per attivare un indicatore (punto di contrassegno) durante la registrazione dei dati di misurazione</p> <p>utilizzato nel modello</p> <p>MX1 4 stroke MX2 4 stroke Enduro E1 4 stroke Enduro E2 4 stroke Enduro E3 4 stroke Rally Street</p> <p>da utilizzare con 00029XC2</p>
articoli di ricambio	

00029XC2011 Valigetta	
 <p>00029XC2011</p>	<p>Descrizione / esempio di impiego</p> <p>Valigetta incluso inserto per la conservazione dei VCI e di tutti i cavi e adattatori per la diagnosi</p> <p style="text-align: right;">da utilizzare con 00029XC2</p> <p>utilizzato nel modello</p> <p>MX1 4 stroke MX2 4 stroke Enduro E1 4 stroke Enduro E2 4 stroke Enduro E3 4 stroke Rally Street</p>
articoli di ricambio	
00029XC2012 Docking station	
 <p>00029XC2012</p>	<p>Descrizione / esempio di impiego</p> <p>Docking station per tablet diagnostico Getac F110</p> <p style="text-align: right;">da utilizzare con 00029XC2</p>
articoli di ricambio	
00029XC2013 Supporto a parete	
 <p>00029XC2013</p>	<p>Descrizione / esempio di impiego</p> <p>Dispositivo per il fissaggio a parete</p> <p style="text-align: right;">da utilizzare con 00029XC2</p>
articoli di ricambio	
00029XC2014 Batteria	
 <p>00029XC2014</p>	<p>Descrizione / esempio di impiego</p> <p>Batteria per tablet diagnostico Getac F110</p> <p style="text-align: right;">da utilizzare con 00029XC2</p> <p>utilizzato nel modello</p> <p>MX1 4 stroke MX2 4 stroke Enduro E1 4 stroke Enduro E2 4 stroke Enduro E3 4 stroke Rally Street</p>
articoli di ricambio	

00029XC2015 Penna per touchscreen	
 <p>00029XC2015</p>	<p>Descrizione / esempio di impiego</p> <p>Penna per scrivere sul touch screen del tablet diagnostico Getac F110 da utilizzare con 00029XC2</p> <p>utilizzato nel modello</p> <p>MX1 4 stroke MX2 4 stroke Enduro E1 4 stroke Enduro E2 4 stroke Enduro E3 4 stroke Rally Street</p>
articoli di ricambio	

3.1 Panoramica

1 2 3 4 5 6 7 8 9 10

H01823-01

- | | |
|----|---|
| 1 | Break Out Box (00029095001) (📖 Pag. 25) |
| 2 | Adattatore e template EFI (00029095003) (📖 Pag. 25) |
| 3 | Adattatore e template KHRS (00029095010) (📖 Pag. 26) |
| 4 | Adattatore e template KHR4 (00029095011) (📖 Pag. 26) |
| 5 | Adattatore e template KRSZ (00029095012) (📖 Pag. 26) |
| 6 | Adattatore e template M3C (00029095013) (📖 Pag. 27) |
| 7 | Caricabatterie XCharge-professional EU (00029095050) (📖 Pag. 27) |
| 8 | Caricabatterie XCharge-professional US (00029095051) (📖 Pag. 28) |
| 9 | Caricabatterie XCharge-professional GB (00029095052) (📖 Pag. 28) |
| 10 | Caricabatterie XCharge-professional CH (00029095053) (📖 Pag. 29) |

00029095001 Break Out Box



00029095001

Descrizione / esempio di impiego

Box con portaconnettori (senza adattatori e dime) per eseguire varie misurazioni elettriche sul cablaggio del veicolo

utilizzato nel modello

MX1 4 stroke
 MX2 4 stroke
 Enduro E1 4 stroke
 TE 250i EU 2018
 TE 250i US 2018
 Enduro E2 4 stroke
 TE 300i EU 2018
 Enduro E3 4 stroke
 Rally
 Cross Country E2
 Supermoto
 Street Enduro
 Naked Mid

articoli di ricambio

00029095003 Adattatore e template EFI




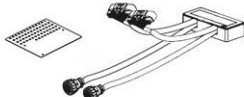

00029095003

Descrizione / esempio di impiego

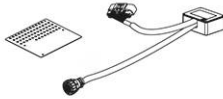
Cavo adattatore e sagoma per eseguire diverse misurazioni elettriche in corrispondenza del cablaggio del veicolo

utilizzato nel modello

FC 350 2014
 FC 350 2015
 FC 450 2014
 FC 450 2015
 FC 250 2014

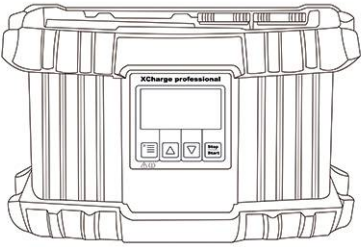
00029095003 Adattatore e template EFI	
	FC 250 2015
	FE 350 2014
	FE 350 2015
	FE 350 2016
	FE 450 2014
	FE 450 2015
	FE 450 2016
	FE 501 2014
	FE 501 2015
	FE 501 2016
	FE 501 S 2015
	FE 501 S 2016
	FS 450 2015
articoli di ricambio	
00029095010 Adattatore e template KHRS	
 <p>00029095010</p>	<p>Descrizione / esempio di impiego</p> <p>Cavo adattatore e sagoma per eseguire diverse misurazioni elettriche in corrispondenza del cablaggio del veicolo</p>
	<p>utilizzato nel modello</p> <p>701 Supermoto 2016</p> <p>701 Enduro 2016</p>
	articoli di ricambio
00029095011 Adattatore e template KHR4	
 <p>00029095011</p>	<p>Descrizione / esempio di impiego</p> <p>Cavo adattatore e sagoma per eseguire diverse misurazioni elettriche in corrispondenza del cablaggio del veicolo</p>
	<p>utilizzato nel modello</p> <p>701 Supermoto 2017</p> <p>701 Supermoto 2018</p> <p>701 Enduro 2017</p> <p>701 Enduro 2018</p> <p>Naked Mid</p>
	articoli di ricambio
00029095012 Adattatore e template KRSZ	
 <p>00029095012</p>	<p>Descrizione / esempio di impiego</p> <p>Cavo adattatore e sagoma per eseguire diverse misurazioni elettriche in corrispondenza del cablaggio del veicolo</p>
	<p>utilizzato nel modello</p>
	FC 350 2016
	FC 350 2017
	FC 350 2018
	FC 450 2016
	FC 450 2017
	FC 450 2018
	FC 250 2016
	FC 250 2017
FC 250 2018	

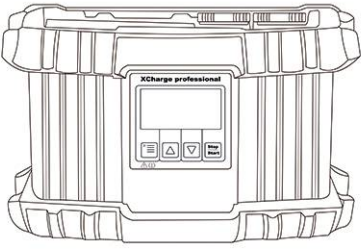
00029095012 Adattatore e template KRSZ	
	Enduro E1 4 stroke
	FE 350 2017
	FE 350 2018
	FE 350 S 2017
	FE 350 S 2018
	FE 450 2017
	FE 450 2018
	FE 501 2017
	FE 501 2018
	FE 501 S 2017
	FE 501 S 2018
	Rally
	Cross Country E2
	FS 450 2016
FS 450 2017	
FS 450 2018	
articoli di ricambio	

00029095013 Adattatore e template M3C	
 <p>00029095013</p>	<p>Descrizione / esempio di impiego</p> <p>Cavo adattatore e sagoma per eseguire diverse misurazioni elettriche in corrispondenza del cablaggio del veicolo</p>
	<p>utilizzato nel modello</p> <p>TE 250i EU 2018</p> <p>TE 250i US 2018</p> <p>TE 300i EU 2018</p>
	<p>articoli di ricambio</p>

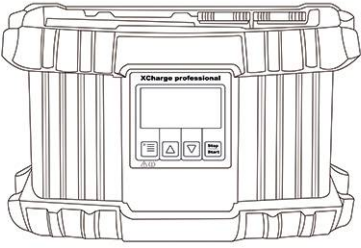
00029095050 Caricabatterie XCharge-professional EU	
	<p>Descrizione / esempio di impiego</p> <p>Caricabatterie studiato appositamente per la corretta ricarica dei più diversi tipi di batterie da 12 V (acido, AGM e ioni di litio), supporto per la diagnosi di procedure di flashing, funzione di refresh in caso di scaricamento eccessivo, carica iniziale per l'attivazione di batterie a secco, il software può essere aggiornato tramite dongle</p>
	<p>Dati tecnici</p> <p>Connettore Schuko EU</p> <p>Tensione di rete: 230 V</p> <p>Fusibile di rete: 16 A</p> <p>Lunghezza cavo di rete ca.: 5 m</p> <p>Lunghezza cavo per la messa in ricarica ca.: 5 m</p>
	<p>utilizzato nel modello</p> <p>MX1 4 stroke</p> <p>MX2 4 stroke</p> <p>TE 150</p> <p>Enduro E1 4 stroke</p> <p>Enduro E2</p> <p>Enduro E3</p> <p>Rally</p> <p>Cross Country E3</p> <p>Street</p>
	<p>utensili alternativi</p>

00029095050 Caricabatterie XCharge-professional EU			
	00029095051		
	00029095052		
	00029095053		
Tagliandi	<input checked="" type="checkbox"/>	Riparazione	<input type="checkbox"/>
		optional	<input type="checkbox"/>

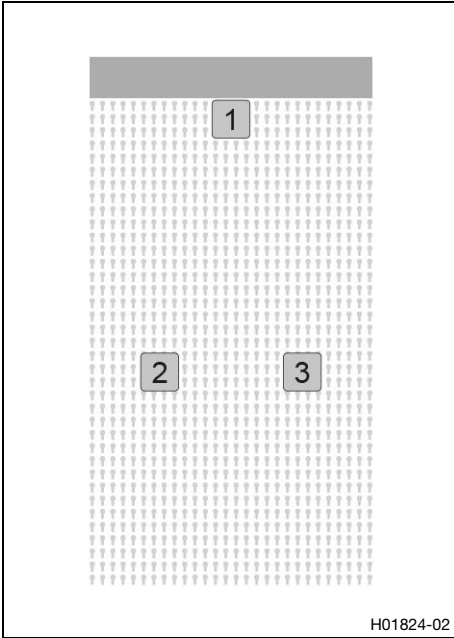
00029095051 Caricabatterie XCharge-professional US			
	Descrizione / esempio di impiego		
	Caricabatterie studiato appositamente per la corretta ricarica dei più diversi tipi di batterie da 12 V (acido, AGM e ioni di litio), supporto per la diagnosi di procedure di flashing, funzione di refresh in caso di scaricamento eccessivo, carica iniziale per l'attivazione di batterie a secco, il software può essere aggiornato tramite dongle		
	Dati tecnici		
	Connettore US		
	Tensione di rete: 120 V		
	Fusibile di rete: 32 A		
	Lunghezza cavo di rete ca.: 5 m		
	Lunghezza cavo per la messa in ricarica ca.: 5 m		
	utilizzato nel modello		
	MX1 4 stroke		
MX2 4 stroke			
TE 150			
Enduro E1 4 stroke			
Enduro E2			
Enduro E3			
Rally			
Cross Country E3			
Street			
utensili alternativi			
00029095050			
00029095052			
00029095053			
Tagliandi	<input checked="" type="checkbox"/>	Riparazione	<input type="checkbox"/>
		optional	<input type="checkbox"/>

00029095052 Caricabatterie XCharge-professional GB			
	Descrizione / esempio di impiego		
	Caricabatterie studiato appositamente per la corretta ricarica dei più diversi tipi di batterie da 12 V (acido, AGM e ioni di litio), supporto per la diagnosi di procedure di flashing, funzione di refresh in caso di scaricamento eccessivo, carica iniziale per l'attivazione di batterie a secco, il software può essere aggiornato tramite dongle		
	Dati tecnici		
	Connettore GB		
	Tensione di rete: 230 V		
	Fusibile di rete: 16 A		
	Lunghezza cavo di rete ca.: 5 m		
	Lunghezza cavo per la messa in ricarica ca.: 5 m		
	utilizzato nel modello		
	MX1 4 stroke		
MX2 4 stroke			
TE 150			
Enduro E1 4 stroke			
Enduro E2			
Enduro E3			

00029095052 Caricabatterie XCharge-professional GB		
	Rally Cross Country E3 Street utensili alternativi 00029095050 00029095051 00029095053	
	Tagliandi <input checked="" type="checkbox"/>	Riparazione <input type="checkbox"/> optional <input type="checkbox"/>

00029095053 Caricabatterie XCharge-professional CH		
	Descrizione / esempio di impiego Caricabatterie studiato appositamente per la corretta ricarica dei più diversi tipi di batterie da 12 V (acido, AGM e ioni di litio), supporto per la diagnosi di procedure di flashing, funzione di refresh in caso di scaricamento eccessivo, carica iniziale per l'attivazione di batterie a secco, il software può essere aggiornato tramite dongle	
	Dati tecnici Connettore CH Tensione di rete: 230 V Fusibile di rete: 16 A Lunghezza cavo di rete ca.: 5 m Lunghezza cavo per la messa in ricarica ca.: 5 m utilizzato nel modello MX1 4 stroke MX2 4 stroke TE 150 Enduro E1 4 stroke Enduro E2 Enduro E3 Rally Cross Country E3 Street utensili alternativi 00029095050 00029095051 00029095052	
	Tagliandi <input checked="" type="checkbox"/>	Riparazione <input type="checkbox"/> optional <input type="checkbox"/>

3.2 Panoramica parete degli utensili



- | | |
|---|--|
| 1 | Kit scollegamento connettori (00029014000) (📖 Pag. 30) |
| 2 | Contagiri (45129075000) (📖 Pag. 30) |
| 3 | Adattatore delle tensioni di picco (58429042000) (📖 Pag. 30) |

00029014000 Kit scollegamento connettori

<p>00029014000</p>	<p>Descrizione / esempio di impiego Kit scollegamento inclusa valigetta e pinza crimpatrice per la riparazione di cablaggi o la sostituzione dei connettori più comuni</p> <p>utilizzato nel modello Husqvarna</p> <table border="1"> <tr> <td>Tagliandi</td> <td><input type="checkbox"/></td> <td>Riparazione</td> <td><input type="checkbox"/></td> <td>optional</td> <td><input checked="" type="checkbox"/></td> </tr> </table>	Tagliandi	<input type="checkbox"/>	Riparazione	<input type="checkbox"/>	optional	<input checked="" type="checkbox"/>
Tagliandi	<input type="checkbox"/>	Riparazione	<input type="checkbox"/>	optional	<input checked="" type="checkbox"/>		


45129075000 Contagiri

<p>45129075000</p>	<p>Descrizione / esempio di impiego Strumento di misura per il controllo del regime minimo</p> <p>utilizzato nel modello Offroad Supermoto Competition</p> <table border="1"> <tr> <td>Tagliandi</td> <td><input checked="" type="checkbox"/></td> <td>Riparazione</td> <td><input type="checkbox"/></td> <td>optional</td> <td><input type="checkbox"/></td> </tr> </table>	Tagliandi	<input checked="" type="checkbox"/>	Riparazione	<input type="checkbox"/>	optional	<input type="checkbox"/>
Tagliandi	<input checked="" type="checkbox"/>	Riparazione	<input type="checkbox"/>	optional	<input type="checkbox"/>		

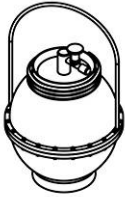
58429042000 Adattatore delle tensioni di picco

<p>58429042000</p>	<p>Descrizione / esempio di impiego Attrezzo per il collegamento di un multimetro di quelli comunemente reperibili in commercio, per il controllo dei componenti dell'accensione</p> <p>utilizzato nel modello Mini MX1 2 stroke MX2 2 stroke Enduro E1 2 stroke Enduro E2 2 stroke Enduro E3 2 stroke Cross Country E3</p> <table border="1"> <tr> <td>Tagliandi</td> <td><input checked="" type="checkbox"/></td> <td>Riparazione</td> <td><input type="checkbox"/></td> <td>optional</td> <td><input type="checkbox"/></td> </tr> </table>	Tagliandi	<input checked="" type="checkbox"/>	Riparazione	<input type="checkbox"/>	optional	<input type="checkbox"/>
Tagliandi	<input checked="" type="checkbox"/>	Riparazione	<input type="checkbox"/>	optional	<input type="checkbox"/>		


4.1 Panoramica



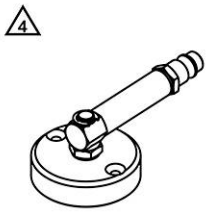
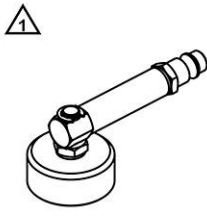
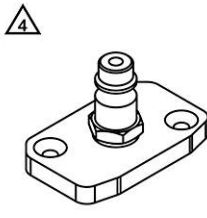
1 Apparecchio per lo spurgo (00029013100) (📖 Pag. 31)


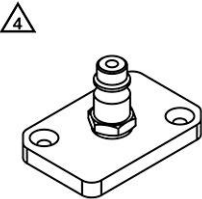

00029013100 Apparecchio per lo spurgo		
 00029013100	Descrizione / esempio di impiego Attrezzo per la manutenzione degli impianti frenanti idraulici	
	utilizzato nel modello Husqvarna	i relativi utensili / articoli sono 00029013002 00029013004 00029013005 00029013006 00029013009 00029013012 00029013013 00029013014 00029013015 00029013018 00029013019 00029013020 00029013023
Tagliandi <input checked="" type="checkbox"/>	Riparazione <input type="checkbox"/>	optional <input type="checkbox"/>

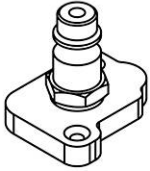

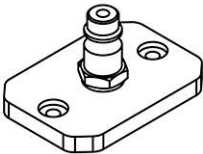
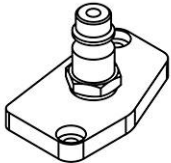
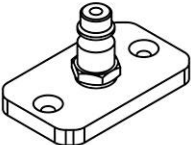
4.2 Panoramica parete degli attrezzi



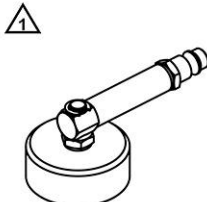
- 1 Coperchio di spurgo (00029013002) (📖 Pag. 32)
- 2 Coperchio dell'apparecchio per lo spurgo (00029013004) (📖 Pag. 32)
- 3 Coperchio dell'apparecchio per lo spurgo (00029013005) (📖 Pag. 32)
- 4 Coperchio dell'apparecchio per lo spurgo (00029013006) (📖 Pag. 33)
- 5 Coperchio dell'apparecchio per lo spurgo (00029013009) (📖 Pag. 33)
- 6 Coperchio dell'apparecchio per lo spurgo (00029013012) (📖 Pag. 33)
- 7 Coperchio dell'apparecchio per lo spurgo (00029013013) (📖 Pag. 34)
- 8 Coperchio dell'apparecchio per lo spurgo (00029013014) (📖 Pag. 34)
- 9 Coperchio dell'apparecchio per lo spurgo (00029013015) (📖 Pag. 34)
- 10 Coperchio dell'apparecchio per lo spurgo (00029013018) (📖 Pag. 34)
- 11 Coperchio dell'apparecchio per lo spurgo (00029013019) (📖 Pag. 34)
- 12 Coperchio dell'apparecchio per lo spurgo (00029013020) (📖 Pag. 35)
- 13 Coperchio di spurgo (00029013023) (📖 Pag. 35)

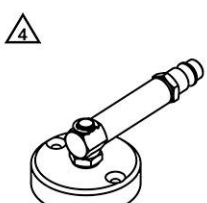
00029013002 Coperchio di spurgo					
 <p>00029013002</p>	<p>Descrizione / esempio di impiego</p> <p>Adattatore pompa freno anteriore o posteriore, per riempire/spurgare l'impianto frenante</p> <p>da utilizzare con 00029013100</p> <p>utilizzato nel modello Supermoto Competition</p>				
	Tagliandi	<input checked="" type="checkbox"/>	Riparazione	<input type="checkbox"/>	optional
00029013004 Coperchio dell'apparecchio per lo spurgo					
 <p>00029013004</p>	<p>Descrizione / esempio di impiego</p> <p>Adattatore pompa freno anteriore o posteriore, per riempire/spurgare l'impianto frenante</p> <p>da utilizzare con 00029013100</p> <p>utilizzato nel modello Rally Supermoto / Dual Sport Street Enduro Naked Mid</p>				
	Tagliandi	<input checked="" type="checkbox"/>	Riparazione	<input type="checkbox"/>	optional
00029013005 Coperchio dell'apparecchio per lo spurgo					
 <p>00029013005</p>	<p>Descrizione / esempio di impiego</p> <p>Adattatore pompa freno anteriore o posteriore, per riempire/spurgare l'impianto frenante</p> <p>da utilizzare con 00029013100</p> <p>utilizzato nel modello MX TE 125 TE 150 2017 TX 125 2017 Enduro E1 4 stroke TE 250 2014 TE 250 2015 TE 250 2016 TE 250 2017 Enduro E2 4 stroke TE 300 2014 TE 300 2015 TE 300 2016 TE 300 2017 Enduro E3 4 stroke Rally Cross Country</p>				
	Tagliandi	<input checked="" type="checkbox"/>	Riparazione	<input type="checkbox"/>	optional

00029013006 Coperchio dell'apparecchio per lo spurgo					
 <p>00029013006</p>	<p>Descrizione / esempio di impiego</p> <p>Adattatore pompa freno anteriore o posteriore, per riempire/spurgare l'impianto frenante</p> <p>da utilizzare con 00029013100</p> <p>utilizzato nel modello</p> <p>MX TE 125 TE 150 2017 TX 125 2017 Enduro E1 4 stroke TE 250 2014 TE 250 2015 TE 250 2016 TE 250 2017 Enduro E2 4 stroke TE 300 2014 TE 300 2015 TE 300 2016 TE 300 2017 Enduro E3 4 stroke Rally Cross Country Supermoto Competition</p>				
	Tagliandi	<input checked="" type="checkbox"/>	Riparazione	<input type="checkbox"/>	optional
00029013009 Coperchio dell'apparecchio per lo spurgo					
 <p>00029013009</p>	<p>Descrizione / esempio di impiego</p> <p>Adattatore pompa freno anteriore o posteriore, per riempire/spurgare l'impianto frenante</p> <p>da utilizzare con 00029013100</p> <p>utilizzato nel modello</p> <p>Naked Small</p>				
	Tagliandi	<input checked="" type="checkbox"/>	Riparazione	<input type="checkbox"/>	optional
00029013012 Coperchio dell'apparecchio per lo spurgo					
 <p>00029013012</p>	<p>Descrizione / esempio di impiego</p> <p>Adattatore pompa freno anteriore o posteriore, per riempire/spurgare l'impianto frenante</p> <p>da utilizzare con 00029013100</p> <p>utilizzato nel modello</p> <p>Mini</p>				
	Tagliandi	<input checked="" type="checkbox"/>	Riparazione	<input type="checkbox"/>	optional

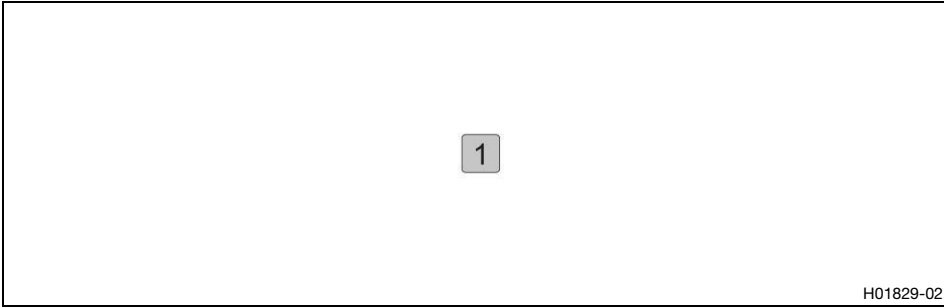
00029013013 Coperchio dell'apparecchio per lo spurgo			
 <p>00029013013</p>	Descrizione / esempio di impiego Adattatore pompa freno anteriore o posteriore, per riempire/spurgare l'impianto frenante		
	da utilizzare con 00029013100		utilizzato nel modello TC 50
Tagliandi <input checked="" type="checkbox"/>		Riparazione <input type="checkbox"/>	optional <input type="checkbox"/>
00029013014 Coperchio dell'apparecchio per lo spurgo			
 <p>00029013014</p>	Descrizione / esempio di impiego Adattatore pompa freno anteriore o posteriore, per riempire/spurgare l'impianto frenante		
	da utilizzare con 00029013100		utilizzato nel modello Naked Small
Tagliandi <input checked="" type="checkbox"/>		Riparazione <input type="checkbox"/>	optional <input type="checkbox"/>
00029013015 Coperchio dell'apparecchio per lo spurgo			
 <p>00029013015</p>	Descrizione / esempio di impiego Adattatore pompa freno anteriore o posteriore, per riempire/spurgare l'impianto frenante		
	da utilizzare con 00029013100		utilizzato nel modello Supermoto / Dual Sport Street Enduro
Tagliandi <input checked="" type="checkbox"/>		Riparazione <input type="checkbox"/>	optional <input type="checkbox"/>
00029013018 Coperchio dell'apparecchio per lo spurgo			
 <p>00029013018</p>	Descrizione / esempio di impiego Adattatore pompa freno anteriore o posteriore, per riempire/spurgare l'impianto frenante		
	da utilizzare con 00029013100		utilizzato nel modello TC 65 TC 85
Tagliandi <input checked="" type="checkbox"/>		Riparazione <input type="checkbox"/>	optional <input type="checkbox"/>
00029013019 Coperchio dell'apparecchio per lo spurgo			
 <p>00029013019</p>	Descrizione / esempio di impiego Adattatore pompa freno anteriore o posteriore, per riempire/spurgare l'impianto frenante		
	da utilizzare con 00029013100		utilizzato nel modello TC 250 2018 FC 350 2018 FC 450 2018 TC 125 2018 FC 250 2018 TE 150 2018

00029013019 Coperchio dell'apparecchio per lo spurgo			
	TX 125 2018		
	FE 250 2018		
	TE 250 2018		
	FE 350 2018		
	FE 350 S 2018		
	FE 450 2018		
	TE 300 2018		
	FE 501 2018		
	FE 501 S 2018		
	FX 450 2018		
	TX 300 2018		
	Tagliandi	<input checked="" type="checkbox"/>	Riparazione
		optional	<input type="checkbox"/>

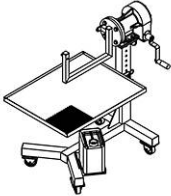
00029013020 Coperchio dell'apparecchio per lo spurgo			
 <p>00029013020</p>	Descrizione / esempio di impiego		
	Adattatore pompa freno anteriore o posteriore, per riempire/spurgare l'impianto frenante		
	da utilizzare con		
	00029013100		
	utilizzato nel modello		
	TC 250 2018		
	FC 350 2018		
	FC 450 2018		
	TC 125 2018		
	FC 250 2018		
	TE 150 2018		
	TX 125 2018		
FE 250 2018			
TE 250 2018			
FE 350 2018			
FE 350 S 2018			
FE 450 2018			
TE 300 2018			
FE 501 2018			
FE 501 S 2018			
FX 450 2018			
TX 300 2018			
Tagliandi	<input checked="" type="checkbox"/>	Riparazione	<input type="checkbox"/>
		optional	<input type="checkbox"/>

00029013023 Coperchio di spurgo			
 <p>00029013023</p>	Descrizione / esempio di impiego		
	Adattatore pompa freno anteriore o posteriore, per riempire/spurgare l'impianto frenante		
	da utilizzare con		
	00029013100		
	utilizzato nel modello		
	Naked Mid		
	TC 250 2018		
	FC 350 2018		
	FC 450 2018		
	TC 125 2018		
	FC 250 2018		
	TE 150 2018		
TX 125 2018			
FE 250 2018			
TE 250 2018			
FE 350 2018			
FE 350 S 2018			
FE 450 2018			
TE 300 2018			
FE 501 2018			
FE 501 S 2018			
FX 450 2018			
TX 300 2018			
Tagliandi	<input checked="" type="checkbox"/>	Riparazione	<input type="checkbox"/>
		optional	<input type="checkbox"/>


5.1 Panoramica



1 Cavalletto di montaggio del motore (80329001000) (Pag. 36)

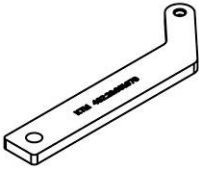
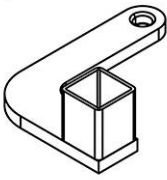
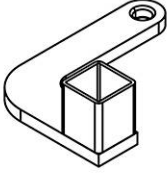
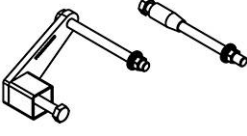
80329001000 Cavalletto di montaggio del motore		
 <p>80329001000</p>	<p>Descrizione / esempio di impiego</p> <p>Attrezzo (incl. ciclistica, manovella per ruotare il motore, coppa dell'olio e staffa motore) per il fissaggio del motore smontato</p>	
	<p>utilizzato nel modello</p> <p>Mini</p> <p>MX</p> <p>Enduro E1</p> <p>Enduro E2</p> <p>Enduro E3</p> <p>Cross Country</p> <p>Street</p>	<p>i relativi utensili / articoli sono</p> <p>45229001060</p> <p>45229001070</p> <p>46229001060</p> <p>46229001070</p> <p>47229002020</p> <p>50429002020</p> <p>55429002000</p> <p>56029002000</p> <p>56029002020</p> <p>56029002030</p> <p>75012001060</p> <p>75012001070</p> <p>77229002000</p> <p>78029002000</p> <p>79229002000</p> <p>79429002000</p> <p>90129002000</p>
<p>Tagliandi <input type="checkbox"/></p>	<p>Riparazione <input checked="" type="checkbox"/></p>	<p>optional <input type="checkbox"/></p>

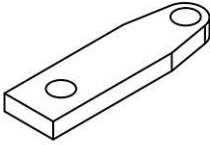
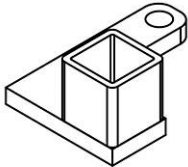
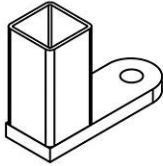
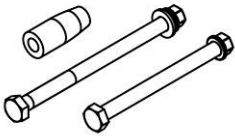
5.2 Panoramica parete degli attrezzi

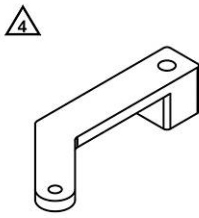
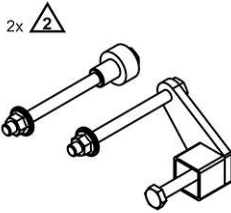
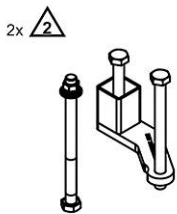


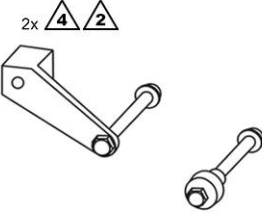
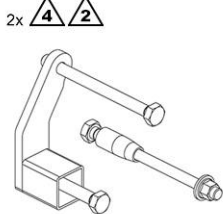
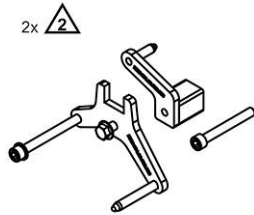
1	Sede del cavalletto di montaggio (45229001060) (Pag. 37)
2	Supporto per il cavalletto di montaggio (45229001070) (Pag. 37)
3	Sede del cavalletto di montaggio (46229001060) (Pag. 37)
4	Supporto per il cavalletto di montaggio (46229001070) (Pag. 38)
5	Supporto per il cavalletto di montaggio (47229002020) (Pag. 38)
6	Supporto per il cavalletto di montaggio (50429002020) (Pag. 38)
7	Supporto e sede del cavalletto di montaggio (55429002000) (Pag. 38)
8	Supporto per il cavalletto di montaggio (56029002000) (Pag. 39)
9	Supporto per il cavalletto di montaggio (56029002020) (Pag. 39)
10	Supporto per il cavalletto di montaggio (56029002030) (Pag. 39)
11	Sede del cavalletto di montaggio (75012001060) (Pag. 39)
12	Supporto per il cavalletto di montaggio (75012001070) (Pag. 40)
13	Supporto e sede del cavalletto di montaggio (77229002000) (Pag. 40)
14	Supporto e sede del cavalletto di montaggio (78029002000) (Pag. 40)
15	Supporto e sede del cavalletto di montaggio (79229002000) (Pag. 41)
16	Supporto e sede del cavalletto di montaggio (79429002000) (Pag. 41)
17	Supporto e sede del cavalletto di montaggio (90129002000) (Pag. 41)

45229001060 Sede del cavalletto di montaggio					
<p>45229001060</p>	Descrizione / esempio di impiego Attrezzo per fissare il motore smontato sul cavalletto di montaggio da utilizzare con 80329001000 utilizzato nel modello TC 50				
	Tagliandi	<input type="checkbox"/>	Riparazione	<input checked="" type="checkbox"/>	optional
45229001070 Supporto per il cavalletto di montaggio					
<p>45229001070</p>	Descrizione / esempio di impiego Attrezzo per fissare il motore smontato sul cavalletto di montaggio da utilizzare con 80329001000 utilizzato nel modello TC 50				
	Tagliandi	<input type="checkbox"/>	Riparazione	<input checked="" type="checkbox"/>	optional
46229001060 Sede del cavalletto di montaggio					
<p>46229001060</p>	Descrizione / esempio di impiego Attrezzo per fissare il motore smontato sul cavalletto di montaggio da utilizzare con 80329001000 utilizzato nel modello TC 65 TC 85 2014 TC 85 2015 TC 85 2016 TC 85 2017				
	Tagliandi	<input type="checkbox"/>	Riparazione	<input checked="" type="checkbox"/>	optional


46229001070 Supporto per il cavalletto di montaggio					
 <p>46229001070</p>	<p>Descrizione / esempio di impiego</p> <p>Attrezzo per fissare il motore smontato sul cavalletto di montaggio</p> <p>da utilizzare con 80329001000</p> <p>utilizzato nel modello</p> <p>TC 65 TC 85 2014 TC 85 2015 TC 85 2016 TC 85 2017</p>				
	Tagliandi	<input type="checkbox"/>	Riparazione	<input checked="" type="checkbox"/>	optional
47229002020 Supporto per il cavalletto di montaggio					
 <p>47229002020</p>	<p>Descrizione / esempio di impiego</p> <p>Attrezzo per fissare il motore smontato sul cavalletto di montaggio</p> <p>da utilizzare con 80329001000</p> <p>utilizzato nel modello</p> <p>TC 85 2018</p>				
	Tagliandi	<input type="checkbox"/>	Riparazione	<input checked="" type="checkbox"/>	optional
50429002020 Supporto per il cavalletto di montaggio					
 <p>50429002020</p>	<p>Descrizione / esempio di impiego</p> <p>Attrezzo per fissare il motore smontato sul cavalletto di montaggio</p> <p>da utilizzare con 80329001000</p> <p>utilizzato nel modello</p> <p>TC 125 2016 TC 125 2017 TC 125 2018 TE 150 TX 125</p>				
	Tagliandi	<input type="checkbox"/>	Riparazione	<input checked="" type="checkbox"/>	optional
55429002000 Supporto e sede del cavalletto di montaggio					
 <p>55429002000</p>	<p>Descrizione / esempio di impiego</p> <p>Attrezzo per fissare il motore smontato sul cavalletto di montaggio</p> <p>da utilizzare con 80329001000</p> <p>utilizzato nel modello</p> <p>TC 250 2017 TC 250 2018 TE 250 2017 TE 250 2018 TE 300 2017 TE 300 2018 Cross Country E3</p>				
	Tagliandi	<input type="checkbox"/>	Riparazione	<input checked="" type="checkbox"/>	optional

5602900200 Supporto per il cavalletto di montaggio					
 <p>5602900200</p>	<p>Descrizione / esempio di impiego</p> <p>Attrezzo per fissare il motore smontato sul cavalletto di montaggio</p> <p>da utilizzare con 80329001000</p> <p>utilizzato nel modello</p> <p>TC 125 2014 TC 125 2015 TE 125</p>				
	Tagliandi	<input type="checkbox"/>	Riparazione	<input checked="" type="checkbox"/>	optional
56029002020 Supporto per il cavalletto di montaggio					
 <p>56029002020</p>	<p>Descrizione / esempio di impiego</p> <p>Attrezzo per fissare il motore smontato sul cavalletto di montaggio</p> <p>da utilizzare con 80329001000</p> <p>utilizzato nel modello</p> <p>TC 125 2014 TC 125 2015 TE 125</p>				
	Tagliandi	<input type="checkbox"/>	Riparazione	<input checked="" type="checkbox"/>	optional
56029002030 Supporto per il cavalletto di montaggio					
 <p>56029002030</p>	<p>Descrizione / esempio di impiego</p> <p>Attrezzo per fissare il motore smontato sul cavalletto di montaggio</p> <p>da utilizzare con 80329001000</p> <p>utilizzato nel modello</p> <p>TC 250 2014 TC 250 2015 TC 250 2016 TE 250 2014 TE 250 2015 TE 250 2016 TE 300 2014 TE 300 2015 TE 300 2016</p>				
	Tagliandi	<input type="checkbox"/>	Riparazione	<input checked="" type="checkbox"/>	optional
75012001060 Sede del cavalletto di montaggio					
 <p>75012001060</p>	<p>Descrizione / esempio di impiego</p> <p>Attrezzo per fissare il motore smontato sul cavalletto di montaggio</p> <p>da utilizzare con 80329001000</p> <p>utilizzato nel modello</p> <p>Supermoto / Dual Sport Street Enduro Naked Mid</p>				
	Tagliandi	<input type="checkbox"/>	Riparazione	<input checked="" type="checkbox"/>	optional

75012001070 Supporto per il cavalletto di montaggio					
 <p>75012001070</p>	<p>Descrizione / esempio di impiego</p> <p>Attrezzo per fissare il motore smontato sul cavalletto di montaggio</p> <p>da utilizzare con 80329001000</p> <p>utilizzato nel modello</p> <p>Supermoto / Dual Sport Street Enduro Naked Mid</p>				
	Tagliandi	<input type="checkbox"/>	Riparazione	<input checked="" type="checkbox"/>	optional
77229002000 Supporto e sede del cavalletto di montaggio					
 <p>77229002000</p>	<p>Descrizione / esempio di impiego</p> <p>Attrezzo per fissare il motore smontato sul cavalletto di montaggio</p> <p>da utilizzare con 80329001000</p> <p>utilizzato nel modello</p> <p>FC 350 2014 FC 350 2015 FC 250 2014 FC 250 2015 FE 250 2014 FE 250 2015 FE 250 2016 FE 350 2014 FE 350 2015 FE 350 2016 FE 350 S 2015 FE 350 S 2016</p>				
	Tagliandi	<input type="checkbox"/>	Riparazione	<input checked="" type="checkbox"/>	optional
78029002000 Supporto e sede del cavalletto di montaggio					
 <p>78029002000</p>	<p>Descrizione / esempio di impiego</p> <p>Attrezzo per fissare il motore smontato sul cavalletto di montaggio</p> <p>da utilizzare con 80329001000</p> <p>utilizzato nel modello</p> <p>FC 450 2014 FC 450 2015 FE 450 2014 FE 450 2015 FE 450 2016 FE 501 2014 FE 501 2015 FE 501 2016 FE 501 S 2015 FE 501 S 2016 FS 450 2015</p>				
	Tagliandi	<input type="checkbox"/>	Riparazione	<input checked="" type="checkbox"/>	optional

79229002000 Supporto e sede del cavalletto di montaggio					
 <p>79229002000</p>	<p>Descrizione / esempio di impiego</p> <p>Attrezzo per fissare il motore smontato sul cavalletto di montaggio</p> <p>da utilizzare con 80329001000</p> <p>utilizzato nel modello</p> <p>FC 350 2016 FC 350 2017 FC 350 2018 FC 250 2016 FC 250 2017 FC 250 2018 FE 250 2017 FE 250 2018 FE 350 2017 FE 350 2018 FE 350 S 2017 FE 350 S 2018 FX 350</p>				
	Tagliandi	<input type="checkbox"/>	Riparazione	<input checked="" type="checkbox"/>	optional
79429002000 Supporto e sede del cavalletto di montaggio					
 <p>79429002000</p>	<p>Descrizione / esempio di impiego</p> <p>Attrezzo per fissare il motore smontato sul cavalletto di montaggio</p> <p>da utilizzare con 80329001000</p> <p>utilizzato nel modello</p> <p>FC 450 2016 FC 450 2017 FC 450 2018 FE 450 2017 FE 450 2018 FE 501 2017 FE 501 2018 FE 501 S 2017 FE 501 S 2018 FX 450 FS 450 2016 FS 450 2017 FS 450 2018</p>				
	Tagliandi	<input type="checkbox"/>	Riparazione	<input checked="" type="checkbox"/>	optional
90129002000 Supporto e sede del cavalletto di montaggio					
 <p>90129002000</p>	<p>Descrizione / esempio di impiego</p> <p>Attrezzo per fissare il motore smontato sul cavalletto di montaggio</p> <p>da utilizzare con 80329001000</p> <p>utilizzato nel modello</p> <p>Naked Small</p>				
	Tagliandi	<input type="checkbox"/>	Riparazione	<input checked="" type="checkbox"/>	optional

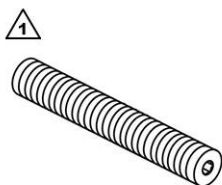
6.1 Panoramica parete degli attrezzi



H02898-01

1	Vite di bloccaggio (113080802) (📖 Pag. 42)
2	Chiave di fermo (45229012000) (📖 Pag. 43)
3	Chiave di fermo (45229050000) (📖 Pag. 43)
4	Segmento dentato (45229081000) (📖 Pag. 43)
5	Segmento dentato (46229081000) (📖 Pag. 43)
6	Chiave di fermo (47029003000) (📖 Pag. 44)
7	Chiave di fermo (47229003000) (📖 Pag. 44)
8	Chiave di fermo (49012003000) (📖 Pag. 44)
9	Chiave di fermo (50329004000) (📖 Pag. 44)
10	Utensile di bloccaggio (50329038000) (📖 Pag. 44)
11	Chiave di fermo (50429003000) (📖 Pag. 45)
12	Chiave di fermo (51129003000) (📖 Pag. 45)
13	Chiave di fermo (54629012200) (📖 Pag. 45)
14	Chiave di fermo (55129001000) (📖 Pag. 46)
15	Chiave di fermo (55429012000) (📖 Pag. 46)
16	Segmento dentato (56012004000) (📖 Pag. 46)
17	Utensile di bloccaggio (59029003100) (📖 Pag. 46)
18	Vite di bloccaggio (61229015000) (📖 Pag. 47)
19	Segmento dentato (75029081000) (📖 Pag. 47)
20	Chiave di fermo (75029091000) (📖 Pag. 47)
21	Vite di bloccaggio (77329010000) (📖 Pag. 47)
22	Segmento dentato (80029004000) (📖 Pag. 47)
23	Chiave a nasello (90129051000) (📖 Pag. 48)

113080802 Vite di bloccaggio



113080802

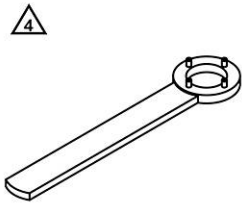

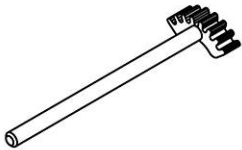
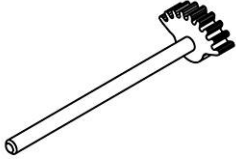
Descrizione / esempio di impiego

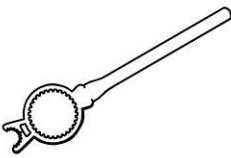
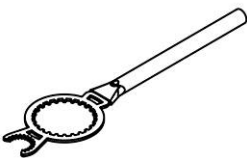
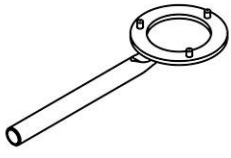

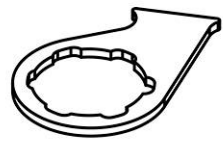
Attrezzo per fissare i componenti (albero motore sul punto morto superiore)

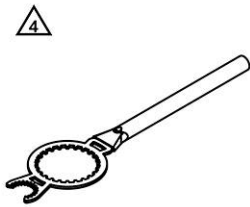

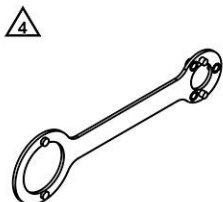
utilizzato nel modello

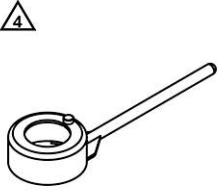

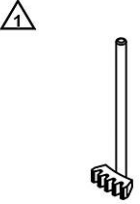

FC 450

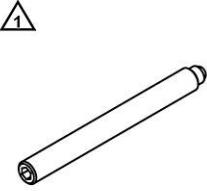
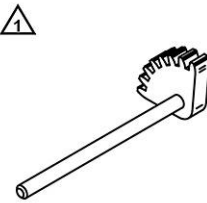
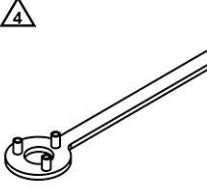
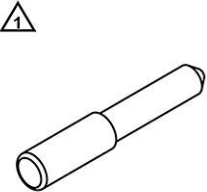
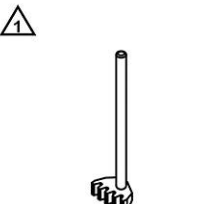
FE 450


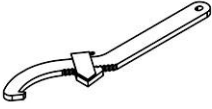
113080802 Vite di bloccaggio			
	Enduro E3 4 stroke FX 450 Supermoto Competition		
	Tagliandi <input checked="" type="checkbox"/>	Riparazione <input type="checkbox"/>	optional <input type="checkbox"/>
45229012000 Chiave di fermo			
 <p>45229012000</p>	Descrizione / esempio di impiego Attrezzo per tenere fermi i componenti (rotore)		
	utilizzato nel modello TC 50		
	Tagliandi <input type="checkbox"/>	Riparazione <input checked="" type="checkbox"/>	optional <input type="checkbox"/>
45229050000 Chiave di fermo			
 <p>45229050000</p>	Descrizione / esempio di impiego Attrezzo per tenere fermi, svitare e serrare i componenti (cannotto di sterzo)		
	utilizzato nel modello TC 50		
	Tagliandi <input checked="" type="checkbox"/>	Riparazione <input type="checkbox"/>	optional <input type="checkbox"/>
45229081000 Segmento dentato			
 <p>45229081000</p>	Descrizione / esempio di impiego Attrezzo per tenere fermi i componenti (frizione)		
	utilizzato nel modello TC 50		
	Tagliandi <input type="checkbox"/>	Riparazione <input checked="" type="checkbox"/>	optional <input type="checkbox"/>
46229081000 Segmento dentato			
 <p>46229081000</p>	Descrizione / esempio di impiego Attrezzo per tenere fermi i componenti (frizione)		
	utilizzato nel modello TC 65		
	Tagliandi <input type="checkbox"/>	Riparazione <input checked="" type="checkbox"/>	optional <input type="checkbox"/>

47029003000 Chiave di fermo			
 <p>47029003000</p>	Descrizione / esempio di impiego Attrezzo per tenere fermi i componenti (frizione, ingranaggio primario)		
	utilizzato nel modello TC 85 2014 TC 85 2015 TC 85 2016 TC 85 2017		
Tagliandi	<input checked="" type="checkbox"/>	Riparazione	<input type="checkbox"/>
		optional	<input type="checkbox"/>
47229003000 Chiave di fermo			
 <p>47229003000</p>	Descrizione / esempio di impiego Attrezzo per tenere fermi i componenti (frizione, ingranaggio primario)		
	utilizzato nel modello TC 85 2018		
Tagliandi	<input checked="" type="checkbox"/>	Riparazione	<input type="checkbox"/>
		optional	<input type="checkbox"/>
49012003000 Chiave di fermo			
 <p>49012003000</p>	Descrizione / esempio di impiego Attrezzo per tenere fermi i componenti (frizione)		
	utilizzato nel modello TC 65		
Tagliandi	<input checked="" type="checkbox"/>	Riparazione	<input type="checkbox"/>
		optional	<input type="checkbox"/>
50329004000 Chiave di fermo			
 <p>50329004000</p>	Descrizione / esempio di impiego Attrezzo per tenere fermi i componenti (ingranaggio primario)		
	utilizzato nel modello TC 125 2014 TC 125 2015 TE 125		
Tagliandi	<input type="checkbox"/>	Riparazione	<input checked="" type="checkbox"/>
		optional	<input type="checkbox"/>
50329038000 Utensile di bloccaggio			
 <p>50329038000</p>	Descrizione / esempio di impiego Attrezzo per tenere fermi i componenti (meccanismo d'arresto)		
	utilizzato nel modello TC 125 2014 TC 125 2015 TE 125		
Tagliandi	<input checked="" type="checkbox"/>	Riparazione	<input type="checkbox"/>
		optional	<input type="checkbox"/>

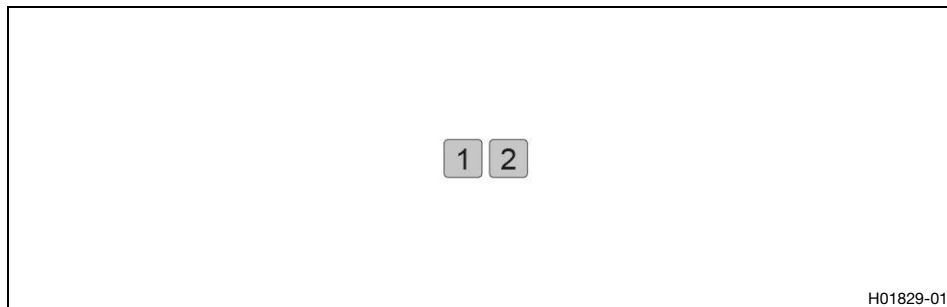
5042900300 Chiave di fermo			
 <p>5042900300</p>	Descrizione / esempio di impiego Attrezzo per tenere fermi i componenti (frizione, ingranaggio primario)		
	utilizzato nel modello TC 125 2016 TC 125 2017 TC 125 2018 TE 150 TX 125		
Tagliandi	<input checked="" type="checkbox"/>	Riparazione	<input type="checkbox"/>
		optional	<input type="checkbox"/>
5112900300 Chiave di fermo			
 <p>5112900300</p>	Descrizione / esempio di impiego Attrezzo per tenere fermi i componenti (frizione)		
	utilizzato nel modello MX1 2 stroke FC 350 2016 FC 350 2017 FC 350 2018 FC 450 TC 125 2014 TC 125 2015 MX2 4 stroke TE 125 Enduro E1 4 stroke Enduro E2 Enduro E3 Cross Country FS 450 2018 Naked Small		
Tagliandi	<input checked="" type="checkbox"/>	Riparazione	<input type="checkbox"/>
		optional	<input type="checkbox"/>
54629012200 Chiave di fermo			
 <p>54629012200</p>	Descrizione / esempio di impiego Attrezzo per tenere fermi i componenti (frizione, rotore)		
	utilizzato nel modello Mini MX1 2 stroke MX2 2 stroke Enduro E1 2 stroke TE 250 2017 TE 250 2018 TE 300 2017 TE 300 2018 Cross Country E3		
Tagliandi	<input type="checkbox"/>	Riparazione	<input checked="" type="checkbox"/>
		optional	<input type="checkbox"/>

55129001000 Chiave di fermo			
 <p>55129001000</p>	Descrizione / esempio di impiego Attrezzo per tenere fermi i componenti (rotore)		
	utilizzato nel modello TE 150 TX 125 TE 250 2014 TE 250 2015 TE 250 2016 TE 300 2014 TE 300 2015 TE 300 2016		
	Tagliandi <input type="checkbox"/>	Riparazione <input checked="" type="checkbox"/>	optional <input type="checkbox"/>
55429012000 Chiave di fermo			
 <p>55429012000</p>	Descrizione / esempio di impiego Attrezzo per tenere fermi i componenti (rotore)		
	utilizzato nel modello TC 250 2017 TC 250 2018 TE 250 2017 TE 250 2018 TE 300 2017 TE 300 2018 Cross Country E3		
	Tagliandi <input type="checkbox"/>	Riparazione <input checked="" type="checkbox"/>	optional <input type="checkbox"/>
56012004000 Segmento dentato			
 <p>56012004000</p>	Descrizione / esempio di impiego Attrezzo per tenere fermi i componenti (frizione)		
	utilizzato nel modello MX1 2 stroke Enduro E2 2 stroke Enduro E3 2 stroke Cross Country E3		
	Tagliandi <input type="checkbox"/>	Riparazione <input checked="" type="checkbox"/>	optional <input type="checkbox"/>
59029003100 Utensile di bloccaggio			
 <p>59029003100</p>	Descrizione / esempio di impiego Attrezzo per tenere fermi i componenti (frizione)		
	utilizzato nel modello FC 350 2014 FC 350 2015		
	Tagliandi <input checked="" type="checkbox"/>	Riparazione <input type="checkbox"/>	optional <input type="checkbox"/>

61229015000 Vite di bloccaggio			
 <p>61229015000</p>	Descrizione / esempio di impiego Attrezzo per fissare i componenti (albero motore in posizione di PMS)		
	utilizzato nel modello Naked Bike		
Tagliandi	<input checked="" type="checkbox"/>	Riparazione	<input type="checkbox"/>
optional			<input type="checkbox"/>
75029081000 Segmento dentato			
 <p>75029081000</p>	Descrizione / esempio di impiego Attrezzo per tenere fermi i componenti (frizione)		
	utilizzato nel modello Supermoto / Dual Sport Street Enduro Naked Mid		
Tagliandi	<input type="checkbox"/>	Riparazione	<input checked="" type="checkbox"/>
optional			<input type="checkbox"/>
75029091000 Chiave di fermo			
 <p>75029091000</p>	Descrizione / esempio di impiego Attrezzo per tenere fermi i componenti (rotore)		
	utilizzato nel modello Supermoto / Dual Sport Street Enduro Naked Mid		
Tagliandi	<input type="checkbox"/>	Riparazione	<input checked="" type="checkbox"/>
optional			<input type="checkbox"/>
77329010000 Vite di bloccaggio			
 <p>77329010000</p>	Descrizione / esempio di impiego Attrezzo per fissare i componenti (albero motore in posizione di PMS)		
	utilizzato nel modello Supermoto / Dual Sport Street Enduro		
Tagliandi	<input checked="" type="checkbox"/>	Riparazione	<input type="checkbox"/>
optional			<input type="checkbox"/>
80029004000 Segmento dentato			
 <p>80029004000</p>	Descrizione / esempio di impiego Attrezzo per tenere fermi i componenti (frizione)		
	utilizzato nel modello FC 450 FE 450 Enduro E3 4 stroke FX 450 Supermoto Competition		
Tagliandi	<input type="checkbox"/>	Riparazione	<input checked="" type="checkbox"/>
optional			<input type="checkbox"/>

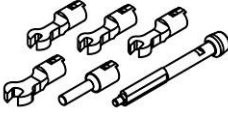
90129051000 Chiave a nasello		
  90129051000	Descrizione / esempio di impiego Attrezzo per fissare i componenti (cuscinetti canotto sterzo)	
	utilizzato nel modello	
	TC 85 2018 TC 250 2017 TC 250 2018 FC 350 2017 FC 350 2018 FC 450 2017 FC 450 2018 TC 125 2017 TC 125 2018 FC 250 2017 FC 250 2018 TE 150 TX 125 FE 250 2017 FE 250 2018 TE 250 2017 TE 250 2018 FE 350 2017 FE 350 2018 FE 350 S 2017 FE 350 S 2018 FE 450 2017 FE 450 2018 TE 300 2017 TE 300 2018 FE 501 2017 FE 501 2018 FE 501 S 2017 FE 501 S 2018 Cross Country FS 450 2017 FS 450 2018 Naked Small	
	Tagliandi <input checked="" type="checkbox"/>	Riparazione <input type="checkbox"/>
		optional <input type="checkbox"/>

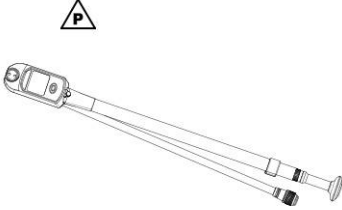
7.1 Panoramica



H01829-01


- 1 Kit chiave dinamometrica (58429094000) (📖 Pag. 49)
- 2 Pompa dell'aria per forcella (79412966000) (📖 Pag. 49)

58429094000 Kit chiave dinamometrica		
 <p>58429094000</p>	<p>Descrizione / esempio di impiego</p> <p>Chiave dinamometrica con diversi inserti compresi nel kit, per serrare i collegamenti a vite applicando la coppia di serraggio prescritta (raggi)</p> <p>Dati tecnici</p> <p>Coppia di serraggio: 3 ... 15 Nm</p> <p>Dimensioni inserto: 3,9 mm</p> <p>Dimensioni inserto: 4,9 mm</p> <p>Dimensioni inserto: 5,5 mm</p> <p>Dimensioni inserto: 6,8 mm</p> <p>Diametro inserto: 5,9 mm</p> <p>utilizzato nel modello</p> <p>Offroad</p> <p>Supermoto</p> <p>Street Enduro</p>	
	<p>Tagliandi <input checked="" type="checkbox"/></p>	<p>Riparazione <input type="checkbox"/></p>

79412966000 Pompa dell'aria per forcella		
 <p>79412966000</p>	<p>Descrizione / esempio di impiego</p> <p>Pompa per regolare la pressione dell'aria della forcella sulla forcella pneumatica</p> <p>Dati tecnici</p> <p>Pressione massima: 20 bar</p> <p>Display: Manometro digitale</p> <p>Raccordo valvola: Valvola americana</p> <p>Unità di misura: bar, psi e kg/cm²</p> <p>Materiale: Tubo in alluminio</p> <p>utilizzato nel modello</p> <p>TC 50</p> <p>TC 65</p> <p>TC 85 2018</p> <p>TC 250 2017</p> <p>TC 250 2018</p> <p>FC 450 2017</p> <p>FC 450 2018</p> <p>TC 125 2017</p> <p>TC 125 2018</p> <p>FC 250 2017</p> <p>FC 250 2018</p> <p>FX 450</p>	

79412966000 Pompa dell'aria per forcella			
		Cross Country E3	
		FS 450 2017	
		FS 450 2018	
Tagliandi		<input checked="" type="checkbox"/>	Riparazione
		<input type="checkbox"/>	optional
		<input type="checkbox"/>	

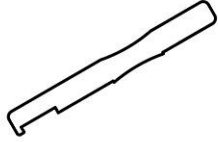

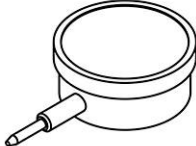
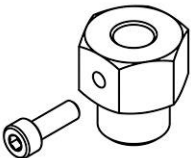
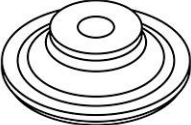
7.2 Panoramica parete degli attrezzi


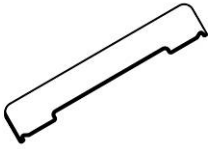
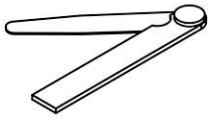
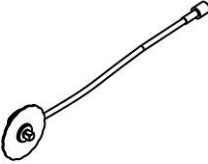


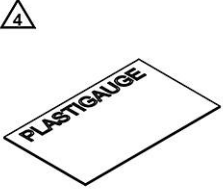
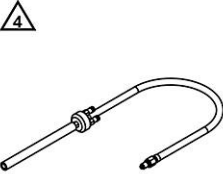
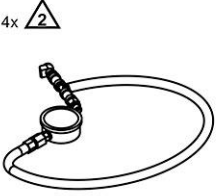
1	Calibro di registrazione (45129006000) (Pag. 50)
2	Calibro di registrazione (46129006100) (Pag. 50)
3	Calibro di registrazione (47029006000) (Pag. 51)
4	Campana per la misurazione (47229031000) (Pag. 51)
5	Comparatore (50112013000) (Pag. 51)
6	Supporto comparatore (50112030000) (Pag. 51)
7	Campana per la misurazione (50329031000) (Pag. 51)
8	Campana per la misurazione (50429031000) (Pag. 52)
9	Calibro di registrazione (54829001100) (Pag. 52)
10	Spessimetro (59029041100) (Pag. 52)
11	Disco graduato (60029010000) (Pag. 52)
12	Striscia di misurazione Plastigauge (60029012000) (Pag. 53)
13	Flessibile di ispezione (61029093000) (Pag. 53)
14	Utensile di controllo della pressione (61029094000) (Pag. 53)
15	Adattatore pressione dell'olio (75029094000) (Pag. 54)
16	Adattatore pressione dell'olio (77329006000) (Pag. 54)
17	Vite cava (79329006000) (Pag. 54)
18	Adattatore pressione dell'olio (79429094000) (Pag. 55)
19	Adattatore pressione dell'olio (90129094000) (Pag. 55)

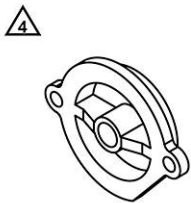
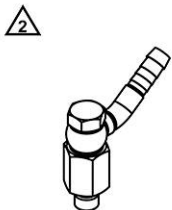
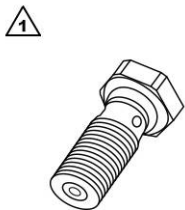
45129006000 Calibro di registrazione			
<p>45129006000</p>	Descrizione / esempio di impiego Attrezzo per il controllo del valore X (sporgenza del pistone)		
	utilizzato nel modello TC 50		
Tagliandi		<input checked="" type="checkbox"/>	Riparazione
		<input type="checkbox"/>	optional
		<input type="checkbox"/>	

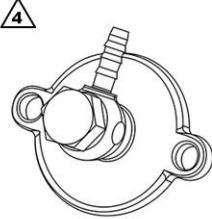
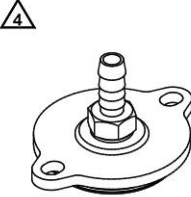
46129006100 Calibro di registrazione			
<p>46129006100</p>	Descrizione / esempio di impiego Attrezzo per il controllo del valore X (sporgenza del pistone) e della regolazione dell'accensione		
	utilizzato nel modello TC 65		
Tagliandi		<input checked="" type="checkbox"/>	Riparazione
		<input type="checkbox"/>	optional
		<input type="checkbox"/>	

4702900600 Calibro di registrazione			
 <p>4702900600</p>	Descrizione / esempio di impiego Attrezzo per il controllo del valore X (sporgenza del pistone) e della regolazione dell'accensione		
	utilizzato nel modello TC 85 2014 TC 85 2015 TC 85 2016 TC 85 2017		
Tagliandi	<input checked="" type="checkbox"/>	Riparazione	<input type="checkbox"/>
		optional	<input type="checkbox"/>
47229031000 Campana per la misurazione			
 <p>47229031000</p>	Descrizione / esempio di impiego Attrezzo per il comparatore, per il controllo del valore X (sporgenza del pistone)		
	da utilizzare con 50112030000 utilizzato nel modello TC 85 2018		
Tagliandi	<input checked="" type="checkbox"/>	Riparazione	<input type="checkbox"/>
		optional	<input type="checkbox"/>
50112013000 Comparatore			
 <p>50112013000</p>	Descrizione / esempio di impiego Strumento per misurare lunghezze o differenze di lunghezza, per il controllo del valore X (sporgenza del pistone)		
	utilizzato nel modello TC 85 2018 MX2 2 stroke Enduro E1 2 stroke		
		i relativi utensili / articoli sono	
		50112030000	
Tagliandi	<input checked="" type="checkbox"/>	Riparazione	<input type="checkbox"/>
		optional	<input type="checkbox"/>
50112030000 Supporto comparatore			
 <p>50112030000</p>	Descrizione / esempio di impiego Attrezzo per il comparatore, per il controllo del valore X (sporgenza del pistone)		
	da utilizzare con 50112013000 utilizzato nel modello MX2 2 stroke Enduro E1 2 stroke		
		i relativi utensili / articoli sono	
		47229031000	
		50329031000	
		50429031000	
Tagliandi	<input checked="" type="checkbox"/>	Riparazione	<input type="checkbox"/>
		optional	<input type="checkbox"/>
50329031000 Campana per la misurazione			
 <p>50329031000</p>	Descrizione / esempio di impiego Attrezzo per il comparatore, per il controllo del valore X (sporgenza del pistone)		
	da utilizzare con 50112030000 utilizzato nel modello TC 125 2014 TC 125 2015 TE 125		
Tagliandi	<input checked="" type="checkbox"/>	Riparazione	<input type="checkbox"/>
		optional	<input type="checkbox"/>


50429031000 Campana per la misurazione					
 <p>50429031000</p>	Descrizione / esempio di impiego Attrezzo per il comparatore, per il controllo del valore X (sporgenza del pistone) da utilizzare con 50112030000 utilizzato nel modello TC 125 2016 TC 125 2017 TC 125 2018 TE 150 TX 125				
	Tagliandi	<input checked="" type="checkbox"/>	Riparazione	<input type="checkbox"/>	optional
54829001100 Calibro di registrazione					
 <p>54829001100</p>	Descrizione / esempio di impiego Attrezzo per il controllo del valore X (sporgenza del pistone) utilizzato nel modello MX1 2 stroke Enduro E2 2 stroke Enduro E3 2 stroke Cross Country E3				
	Tagliandi	<input checked="" type="checkbox"/>	Riparazione	<input type="checkbox"/>	optional
59029041100 Spessimetro					
 <p>59029041100</p>	Descrizione / esempio di impiego Attrezzo per controllare e misurare le fessure Dati tecnici A 5 lame: 0,10 ... 0,25 mm utilizzato nel modello Husqvarna				
	Tagliandi	<input checked="" type="checkbox"/>	Riparazione	<input type="checkbox"/>	optional
60029010000 Disco graduato					
 <p>60029010000</p>	Descrizione / esempio di impiego Attrezzo per il serraggio viti con angolo di rotazione (dadi testa cilindro, viti del cuscinetto di biella) Dati tecnici Impronta vite / punta della vite: 1/2 in utilizzato nel modello FC 350 2014 FC 350 2015 FC 250 2014 FC 250 2015 FE 250 2014 FE 250 2015 FE 250 2016				
	Tagliandi	<input type="checkbox"/>	Riparazione	<input checked="" type="checkbox"/>	optional

60029012000 Striscia di misurazione Plastigauge		
 <p>60029012000</p>	<p>Descrizione / esempio di impiego Attrezzo per la misurazione del gioco del cuscinetto</p> <p>Dati tecnici 0,025 ... 0,175 mm utilizzato nel modello FC 350 MX2 4 stroke Enduro E1 4 stroke FE 350 FE 350 S FX 350 Naked Small</p>	<p>Tagliandi <input type="checkbox"/> Riparazione <input checked="" type="checkbox"/> optional <input type="checkbox"/></p>
61029093000 Flessibile di ispezione		
 <p>61029093000</p>	<p>Descrizione / esempio di impiego Tubo flessibile per l'utensile di controllo della pressione, per controllare la pressione del carburante</p> <p>da utilizzare con 61029094000</p> <p>utilizzato nel modello MX1 4 stroke MX2 4 stroke Enduro E1 4 stroke TE 250i EU 2018 TE 250i US 2018 Enduro E2 4 stroke TE 300i EU 2018 Enduro E3 4 stroke Cross Country E2 Street</p>	<p>Tagliandi <input checked="" type="checkbox"/> Riparazione <input type="checkbox"/> optional <input type="checkbox"/></p>
61029094000 Utensile di controllo della pressione		
 <p>61029094000</p>	<p>Descrizione / esempio di impiego Attrezzo per il controllo della pressione del carburante e dell'olio</p> <p>utilizzato nel modello MX1 4 stroke MX2 4 stroke Enduro E1 4 stroke TE 250i EU 2018 TE 250i US 2018 Enduro E2 4 stroke TE 300i EU 2018 Enduro E3 4 stroke Cross Country E2 Street</p>	<p>i relativi utensili / articoli sono 61029093000 75029094000 77329006000 79329006000 79429094000 90129094000</p> <p>Tagliandi <input checked="" type="checkbox"/> Riparazione <input type="checkbox"/> optional <input type="checkbox"/></p>

75029094000 Adattatore pressione dell'olio			
 <p>75029094000</p>	Descrizione / esempio di impiego Adattatore per l'utensile di controllo della pressione, per controllare la pressione dell'olio		
	da utilizzare con 61029094000		
utilizzato nel modello FC 450 2014 FC 450 2015 FE 450 2014 FE 450 2015 FE 450 2016 FE 501 2014 FE 501 2015 FE 501 2016 FE 501 S 2015 FE 501 S 2016 FS 450 2015			
Tagliandi <input type="checkbox"/>		Riparazione <input checked="" type="checkbox"/>	optional <input type="checkbox"/>
77329006000 Adattatore pressione dell'olio			
 <p>77329006000</p>	Descrizione / esempio di impiego Adattatore per l'utensile di controllo della pressione, per controllare la pressione dell'olio		
	da utilizzare con 61029094000		
utilizzato nel modello FC 350 MX2 4 stroke Enduro E1 4 stroke FE 350 FE 350 S FX 350 Supermoto / Dual Sport Street Enduro Naked Mid			
Tagliandi <input type="checkbox"/>		Riparazione <input checked="" type="checkbox"/>	optional <input type="checkbox"/>
79329006000 Vite cava			
 <p>79329006000</p>	Descrizione / esempio di impiego Vite cava per utensile di controllo della pressione, per controllare la pressione dell'olio		
	da utilizzare con 61029094000		
utilizzato nel modello FC 350 2017 FC 350 2018 FC 250 2017 FC 250 2018 FE 250 2017 FE 250 2018 FE 350 2017 FE 350 2018			

79329006000 Vite cava			
	FE 350 S 2017		
	FE 350 S 2018		
	FX 350		
	Tagliandi <input type="checkbox"/>	Riparazione <input checked="" type="checkbox"/>	optional <input type="checkbox"/>
79429094000 Adattatore pressione dell'olio			
 <p>79429094000</p>	Descrizione / esempio di impiego Adattatore per l'utensile di controllo della pressione, per controllare la pressione dell'olio		
	da utilizzare con 61029094000		
	utilizzato nel modello FC 450 2016 FC 450 2017 FC 450 2018 FE 450 2017 FE 450 2018 FE 501 2017 FE 501 2018 FE 501 S 2017 FE 501 S 2018 FX 450 FS 450 2016 FS 450 2017 FS 450 2018		
	Tagliandi <input type="checkbox"/>	Riparazione <input checked="" type="checkbox"/>	optional <input type="checkbox"/>
90129094000 Adattatore pressione dell'olio			
 <p>90129094000</p>	Descrizione / esempio di impiego Adattatore per l'utensile di controllo della pressione, per controllare la pressione dell'olio		
	da utilizzare con 61029094000		
	utilizzato nel modello Naked Small		
	Tagliandi <input type="checkbox"/>	Riparazione <input checked="" type="checkbox"/>	optional <input type="checkbox"/>

8.1 Panoramica parete degli attrezzi

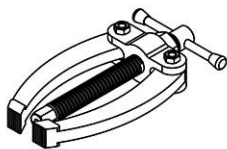


H02894-01

- | | |
|----|---|
| 1 | Estrattore per cuscinetti (15112017000) (📖 Pag. 56) |
| 2 | Inserto per estrattore cuscinetti (15112018100) (📖 Pag. 57) |
| 3 | Estrattore (45229048000) (📖 Pag. 57) |
| 4 | Estrattore (46129021000) (📖 Pag. 57) |
| 5 | Estrattore (54629009044) (📖 Pag. 58) |
| 6 | Estrattore (58012009000) (📖 Pag. 58) |
| 7 | Estrattore (58429009000) (📖 Pag. 58) |
| 8 | Estrattore (58429037031) (📖 Pag. 58) |
| 9 | Estrattore (58429037037) (📖 Pag. 59) |
| 10 | Estrattore (58429037040) (📖 Pag. 59) |
| 11 | Estrattore (58429037043) (📖 Pag. 59) |
| 12 | Estrattore (59029033000) (📖 Pag. 60) |
| 13 | Estrattore (60029033000) (📖 Pag. 60) |
| 14 | Estrattore (75029021000) (📖 Pag. 60) |
| 15 | Estrattore (75029048100) (📖 Pag. 61) |
| 16 | Estrattore (77229001044) (📖 Pag. 61) |
| 17 | Estrattore (77229048000) (📖 Pag. 61) |
| 18 | Estrattore (79229032044) (📖 Pag. 61) |
| 19 | Estrattore (79229048000) (📖 Pag. 62) |
| 20 | Estrattore (90129048100) (📖 Pag. 62) |
| 21 | Estrattore (90229009000) (📖 Pag. 63) |

15112017000 Estrattore per cuscinetti

2x 



15112017000

Descrizione / esempio di impiego

Attrezzo per lo smontaggio dei cuscinetti dal carter

utilizzato nel modello

FC 450

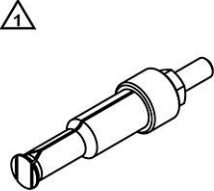
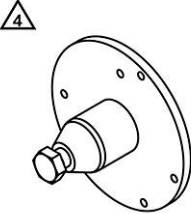
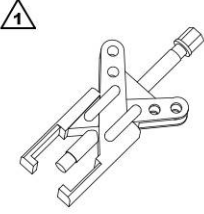
FE 450

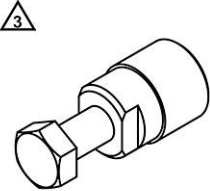
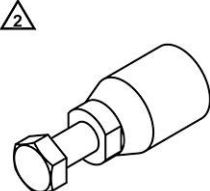
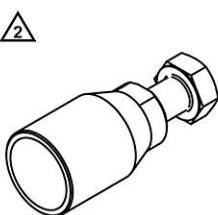
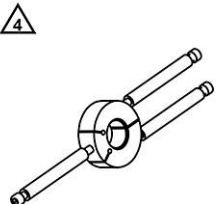
Enduro E3 4 stroke

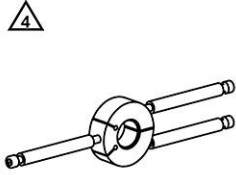
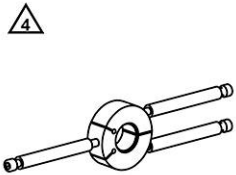
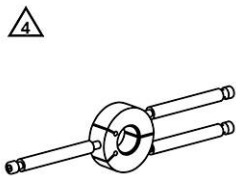
FX 450


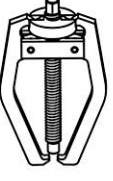

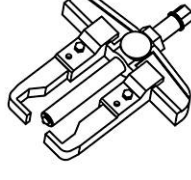

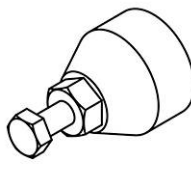
i relativi utensili / articoli sono





15112018100

15112017000 Estrattore per cuscinetti			
	Supermoto Street Enduro Naked Mid		
	Tagliandi <input type="checkbox"/>	Riparazione <input checked="" type="checkbox"/>	optional <input type="checkbox"/>
15112018100 Insetto per estrattore cuscinetti			
 <p>15112018100</p>	Descrizione / esempio di impiego Attrezzo per lo smontaggio dei cuscinetti dal carter Dati tecnici da utilizzare con 18 ... 23 mm 15112017000 utilizzato nel modello FC 450 FE 450 Enduro E3 4 stroke FX 450 Supermoto Street Enduro Naked Mid		
	Tagliandi <input type="checkbox"/>	Riparazione <input checked="" type="checkbox"/>	optional <input type="checkbox"/>
45229048000 Estrattore			
 <p>45229048000</p>	Descrizione / esempio di impiego Attrezzo per separare i componenti (semicarterm) utilizzato nel modello TC 50 TC 65		
	Tagliandi <input type="checkbox"/>	Riparazione <input checked="" type="checkbox"/>	optional <input type="checkbox"/>
46129021000 Estrattore			
 <p>46129021000</p>	Descrizione / esempio di impiego Attrezzo per staccare i componenti (ingranaggio dell'albero primario, bussola albero primario, rotore) utilizzato nel modello TC 50 FC 350 MX2 4 stroke Enduro E1 4 stroke FE 350 2017 FE 350 2018 FE 350 S 2017 FE 350 S 2018 FX 350		
	Tagliandi <input type="checkbox"/>	Riparazione <input checked="" type="checkbox"/>	optional <input type="checkbox"/>


54629009044 Estrattore			
 <p>54629009044</p>	Descrizione / esempio di impiego Attrezzo per staccare i componenti (rotore)		
	utilizzato nel modello TC 65 TC 85 MX1 2 stroke MX2 2 stroke Enduro E1 2 stroke Cross Country E3		
	Tagliandi	<input type="checkbox"/>	Riparazione <input checked="" type="checkbox"/> optional <input type="checkbox"/>
58012009000 Estrattore			
 <p>58012009000</p>	Descrizione / esempio di impiego Attrezzo per staccare i componenti (rotore)		
	utilizzato nel modello TC 250 2017 TC 250 2018 FC 350 2014 FC 350 2015 FC 450 2014 FC 450 2015 FC 250 2014 FC 250 2015 TE 150 TX 125 Enduro E1 4 stroke Enduro E2 Enduro E3 Cross Country E3 FS 450 2015		
	Tagliandi	<input type="checkbox"/>	Riparazione <input checked="" type="checkbox"/> optional <input type="checkbox"/>
58429009000 Estrattore			
 <p>58429009000</p>	Descrizione / esempio di impiego Attrezzo per staccare i componenti (rotore)		
	utilizzato nel modello Supermoto / Dual Sport Street Enduro Naked Mid		
	Tagliandi	<input type="checkbox"/>	Riparazione <input checked="" type="checkbox"/> optional <input type="checkbox"/>
58429037031 Estrattore			
 <p>58429037031</p>	Descrizione / esempio di impiego Attrezzo per rimuovere componenti (anello interno del cuscinetto dell'albero motore)		
	Dati tecnici Diametro interno: 31,5 mm utilizzato nel modello TC 85		
	Tagliandi	<input type="checkbox"/>	Riparazione <input checked="" type="checkbox"/> optional <input type="checkbox"/>

58429037037 Estrattore			
 <p>58429037037</p>	Descrizione / esempio di impiego Attrezzo per rimuovere componenti (anello interno del cuscinetto dell'albero motore)		
	Dati tecnici Diametro interno: 37,5 mm utilizzato nel modello FC 350 MX2 Enduro E1 FE 350 FE 350 S FX 350		
	Tagliandi	<input type="checkbox"/>	Riparazione
			<input checked="" type="checkbox"/>
			optional
			<input type="checkbox"/>
58429037040 Estrattore			
 <p>58429037040</p>	Descrizione / esempio di impiego Attrezzo per rimuovere componenti (anello interno del cuscinetto dell'albero motore)		
	Dati tecnici Diametro interno: 40,4 mm utilizzato nel modello TC 250 2014 TC 250 2015 TC 250 2016 TE 250 2014 TE 250 2015 TE 250 2016 TE 300 2014 TE 300 2015 TE 300 2016		
	Tagliandi	<input type="checkbox"/>	Riparazione
			<input checked="" type="checkbox"/>
			optional
			<input type="checkbox"/>
58429037043 Estrattore			
 <p>58429037043</p>	Descrizione / esempio di impiego Attrezzo per rimuovere componenti (anello interno del cuscinetto dell'albero motore)		
	Dati tecnici Diametro interno: 43,9 mm utilizzato nel modello TC 250 2017 TC 250 2018 FC 450 2017 FC 450 2018 TE 250 2017 TE 250 2018 FE 450 2017 FE 450 2018 TE 300 2017 TE 300 2018 FE 501 2017 FE 501 2018 FE 501 S 2017 FE 501 S 2018 FX 450 Cross Country E3 Supermoto / Dual Sport		

58429037043 Estrattore			
	FS 450 2016 FS 450 2017 FS 450 2018 Street Enduro Naked Mid		
	Tagliandi <input type="checkbox"/>	Riparazione <input checked="" type="checkbox"/>	optional <input type="checkbox"/>
59029033000 Estrattore			
<p>2x </p>  <p>59029033000</p>	<p>Descrizione / esempio di impiego</p> <p>Attrezzo per staccare i componenti (pignone della catena di distribuzione)</p> <p>utilizzato nel modello</p> <p>701 Supermoto 2016 701 Enduro 2016</p>		
	Tagliandi <input type="checkbox"/>	Riparazione <input checked="" type="checkbox"/>	optional <input type="checkbox"/>
60029033000 Estrattore			
<p>2x </p>  <p>60029033000</p>	<p>Descrizione / esempio di impiego</p> <p>Attrezzo per staccare i componenti (pignone della catena di distribuzione)</p> <p>utilizzato nel modello</p> <p>FC 450 FE 450 2014 FE 450 2015 FE 450 2016 FE 501 2014 FE 501 2015 FE 501 2016 FE 501 S 2015 FE 501 S 2016 FX 450 FS 450 2015</p>		
	Tagliandi <input type="checkbox"/>	Riparazione <input checked="" type="checkbox"/>	optional <input type="checkbox"/>
75029021000 Estrattore			
<p></p>  <p>75029021000</p>	<p>Descrizione / esempio di impiego</p> <p>Attrezzo per rimuovere componenti (ingranaggio albero primario)</p> <p>utilizzato nel modello</p> <p>FC 450 FE 450 Enduro E3 4 stroke FX 450 Supermoto Street Enduro Naked Mid</p>		
	Tagliandi <input type="checkbox"/>	Riparazione <input checked="" type="checkbox"/>	optional <input type="checkbox"/>

75029048100 Estrattore			
 <p>75029048100</p>	Descrizione / esempio di impiego Attrezzo per separare i componenti (semicarcer)		
	utilizzato nel modello Supermoto / Dual Sport Street Enduro Naked Mid		
	Tagliandi <input type="checkbox"/>	Riparazione <input checked="" type="checkbox"/>	optional <input type="checkbox"/>
77229001044 Estrattore			
 <p>77229001044</p>	Descrizione / esempio di impiego Attrezzo per staccare i componenti (ingranaggio dell'albero a camme)		
	utilizzato nel modello FC 350 FC 250 2014 FE 350 2014 FE 350 2015 FE 350 2016 FE 350 S 2015 FE 350 S 2016 FX 350		
	Tagliandi <input type="checkbox"/>	Riparazione <input checked="" type="checkbox"/>	optional <input type="checkbox"/>
77229048000 Estrattore			
 <p>77229048000</p>	Descrizione / esempio di impiego Attrezzo per separare i componenti (semicarcer)		
	utilizzato nel modello FC 350 2014 FC 350 2015 FC 250 2014 FC 250 2015 FE 250 2014 FE 250 2015 FE 250 2016 FE 350 2014 FE 350 2015 FE 350 2016 FE 350 S 2015 FE 350 S 2016		
	Tagliandi <input type="checkbox"/>	Riparazione <input checked="" type="checkbox"/>	optional <input type="checkbox"/>
79229032044 Estrattore			
 <p>79229032044</p>	Descrizione / esempio di impiego Attrezzo per staccare i componenti (rotore)		
	utilizzato nel modello FC 350 2016 FC 350 2017 FC 350 2018 FC 450 2016 FC 450 2017		

79229032044 Estrattore		
	FC 450 2018 FC 250 2016 FC 250 2017 FC 250 2018 Cross Country E2 FS 450 2016 FS 450 2017 FS 450 2018	
Tagliandi	<input type="checkbox"/>	Riparazione <input checked="" type="checkbox"/> optional <input type="checkbox"/>


79229048000 Estrattore		
 <p>79229048000</p>	Descrizione / esempio di impiego Attrezzo per separare i componenti (semicarter)	
	utilizzato nel modello FC 350 2016 FC 350 2017 FC 350 2018 FC 450 2016 FC 450 2017 FC 450 2018 FC 250 2016 FC 250 2017 FC 250 2018 FE 250 2017 FE 250 2018 FE 350 2017 FE 350 2018 FE 350 S 2017 FE 350 S 2018 FE 450 2017 FE 450 2018 FE 501 2017 FE 501 2018 FE 501 S 2017 FE 501 S 2018 Cross Country E2 FS 450 2016 FS 450 2017 FS 450 2018	
Tagliandi	<input type="checkbox"/>	Riparazione <input checked="" type="checkbox"/> optional <input type="checkbox"/>

90129048100 Estrattore		
 <p>90129048100</p>	Descrizione / esempio di impiego Attrezzo per separare i componenti (semicarter, per estrarre l'albero motore)	
	utilizzato nel modello FC 450 2014 FC 450 2015 FE 450 2014 FE 450 2015 FE 450 2016 FE 501 2014	

90129048100 Estrattore			
	FE 501 2015 FE 501 2016 FE 501 S 2015 FE 501 S 2016 FS 450 2015 Naked Small		
	Tagliandi	<input type="checkbox"/>	Riparazione <input checked="" type="checkbox"/>
		optional	<input type="checkbox"/>



90229009000 Estrattore			
 <p>90229009000</p>	Descrizione / esempio di impiego Attrezzo per staccare i componenti (rotore)		
	utilizzato nel modello Naked Small		
		Tagliandi	<input type="checkbox"/>
		Riparazione	<input checked="" type="checkbox"/>
		optional	<input type="checkbox"/>

9.1 Panoramica parete degli utensili





1	Protezione (45229090000) (📖 Pag. 64)
2	Protezione (46229090000) (📖 Pag. 64)
3	Protezione (58529005000) (📖 Pag. 64)
4	Protezione (61229005100) (📖 Pag. 65)
5	Manicotto protettivo (75029080000) (📖 Pag. 65)
6	Manicotto protettivo (75029080050) (📖 Pag. 65)
7	Protezione (75029090000) (📖 Pag. 65)
8	Protezione (77229031000) (📖 Pag. 66)
9	Protezione (78029005000) (📖 Pag. 66)
10	Protezione (78029005100) (📖 Pag. 66)
11	Protezione (90129005000) (📖 Pag. 66)


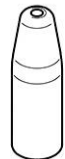
45229090000 Protezione

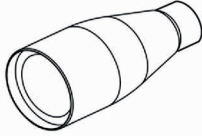

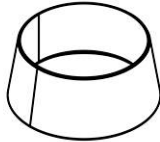

  45229090000	Descrizione / esempio di impiego Attrezzo per proteggere componenti (nel separare i semicarter)		
	utilizzato nel modello TC 50		
Tagliandi	<input type="checkbox"/>	Riparazione	<input checked="" type="checkbox"/>
optional	<input type="checkbox"/>		

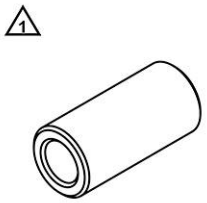
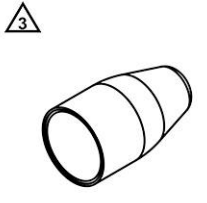
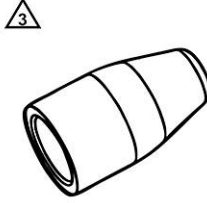

46229090000 Protezione

  46229090000	Descrizione / esempio di impiego Attrezzo per proteggere componenti (nel separare i semicarter)		
	utilizzato nel modello TC 65 TC 85 2014 TC 85 2015 TC 85 2016 TC 85 2017		
Tagliandi	<input type="checkbox"/>	Riparazione	<input checked="" type="checkbox"/>
optional	<input type="checkbox"/>		

58529005000 Protezione

  58529005000	Descrizione / esempio di impiego Attrezzo per proteggere componenti (montaggio albero motore e albero di equilibratura)		
	utilizzato nel modello 701 Supermoto 2016 701 Supermoto 2017 701 Enduro 2016 701 Enduro 2017		
Tagliandi	<input type="checkbox"/>	Riparazione	<input checked="" type="checkbox"/>
optional	<input type="checkbox"/>		

61229005100 Protezione			
 <p>61229005100</p>	Descrizione / esempio di impiego Attrezzo per proteggere componenti (montaggio coperchio frizione)		
	utilizzato nel modello 701 Supermoto 2018 701 Enduro 2018 Naked Mid		
Tagliandi	<input type="checkbox"/>	Riparazione	<input checked="" type="checkbox"/>
optional	<input type="checkbox"/>		
75029080000 Manicotto protettivo			
 <p>75029080000</p>	Descrizione / esempio di impiego Attrezzo per proteggere componenti (montaggio albero motore, albero di equilibratura e carter motore)		
	utilizzato nel modello Supermoto / Dual Sport Street Enduro Naked Mid		
Tagliandi	<input type="checkbox"/>	Riparazione	<input checked="" type="checkbox"/>
optional	<input type="checkbox"/>		
75029080050 Manicotto protettivo			
 <p>75029080050</p>	Descrizione / esempio di impiego Attrezzo per proteggere componenti (montaggio albero motore e albero di equilibratura)		
	utilizzato nel modello 701 Supermoto 2016 701 Enduro 2016		
Tagliandi	<input type="checkbox"/>	Riparazione	<input checked="" type="checkbox"/>
optional	<input type="checkbox"/>		
75029090000 Protezione			
 <p>75029090000</p>	Descrizione / esempio di impiego Attrezzo per proteggere componenti (smontaggio ingranaggio albero primario)		
	utilizzato nel modello MX1 4 stroke MX2 4 stroke Enduro E1 4 stroke Enduro E2 4 stroke Enduro E3 4 stroke Cross Country E2 Supermoto Street Enduro Naked Mid		
Tagliandi	<input type="checkbox"/>	Riparazione	<input checked="" type="checkbox"/>
optional	<input type="checkbox"/>		

77229031000 Protezione			
 <p>77229031000</p>	Descrizione / esempio di impiego Attrezzo per proteggere componenti (smontaggio ruota motrice dell'albero di equilibratura)		
	utilizzato nel modello FC 350 MX2 4 stroke Enduro E1 4 stroke FE 350 FE 350 S FX 350		
	Tagliandi	<input type="checkbox"/>	Riparazione <input checked="" type="checkbox"/> optional <input type="checkbox"/>
78029005000 Protezione			
 <p>78029005000</p>	Descrizione / esempio di impiego Attrezzo per proteggere componenti (montaggio albero motore)		
	utilizzato nel modello FE 450 2014 FE 450 2015 FE 450 2016 FE 501 2014 FE 501 2015 FE 501 2016 FE 501 S 2015 FE 501 S 2016		
	Tagliandi	<input type="checkbox"/>	Riparazione <input checked="" type="checkbox"/> optional <input type="checkbox"/>
78029005100 Protezione			
 <p>78029005100</p>	Descrizione / esempio di impiego Attrezzo per proteggere componenti (montaggio albero motore)		
	utilizzato nel modello FC 450 2014 FC 450 2015 FS 450 2015		
	Tagliandi	<input type="checkbox"/>	Riparazione <input checked="" type="checkbox"/> optional <input type="checkbox"/>
90129005000 Protezione			
 <p>90129005000</p>	Descrizione / esempio di impiego Attrezzo per proteggere componenti (montaggio pompa dell'acqua)		
	utilizzato nel modello FC 450 FE 450 Enduro E3 4 stroke FX 450 Supermoto Competition Naked Small		
	Tagliandi	<input type="checkbox"/>	Riparazione <input checked="" type="checkbox"/> optional <input type="checkbox"/>

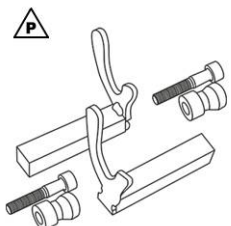
10.1 Panoramica

1 2 3 4 5 6 7 8 9 10 11 12 13 14

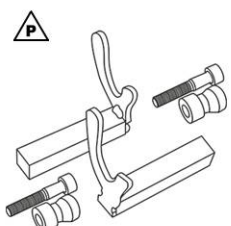
H02891-01

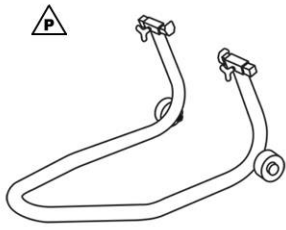

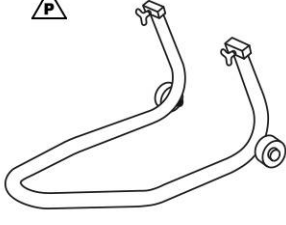
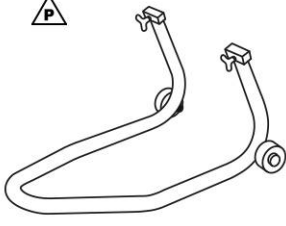
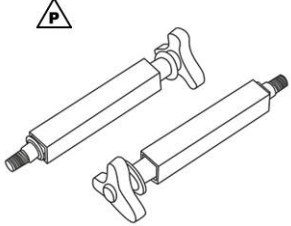
- | | |
|----|--|
| 1 | Adattatore universale a V con bussole (61029955144) (Pag. 67) |
| 2 | Adattatore universale a V con bussole (61029955244) (Pag. 67) |
| 3 | Cavalletto alzamoto ruota anteriore piccolo (61129965000) (Pag. 68) |
| 4 | Cavalletto alzamoto (62529055200) (Pag. 68) |
| 5 | Cavalletto alzamoto ruota posteriore (69329955000) (Pag. 68) |
| 6 | Cavalletto alzamoto ruota posteriore (6932995500033) (Pag. 68) |
| 7 | Adattatore officina (69329955010) (Pag. 68) |
| 8 | Spina alloggiamento (69329965010) (Pag. 69) |
| 9 | Spina alloggiamento (69329965030) (Pag. 69) |
| 10 | Cavalletto alzamoto ruota anteriore grande (6932996510033) (Pag. 69) |
| 11 | Supporti cavalletto alzamoto (75029036000) (Pag. 69) |
| 12 | Supporto per cric a carrello (75029055000) (Pag. 69) |
| 13 | Cavalletto alzamoto (80329955100) (Pag. 70) |
| 14 | Cavalletto alzamoto (81329955100) (Pag. 70) |

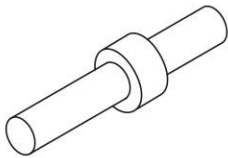
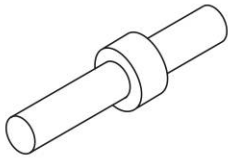
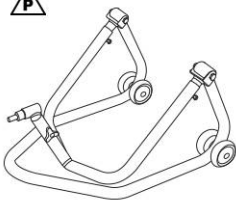
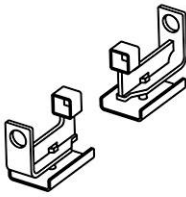
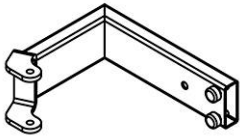
61029955144 Adattatore universale a V con bussole

 <p>61029955144</p>	Descrizione / esempio di impiego Set composto da adattatore a V e kit bussole per il cavalletto alzamoto della ruota posteriore, per sollevare la motocicletta dal forcellone da utilizzare con 69329955000 6932995500033 utilizzato nel modello Naked Mid		
	Tagliandi <input type="checkbox"/>	Riparazione <input type="checkbox"/>	optional <input checked="" type="checkbox"/>

61029955244 Adattatore universale a V con bussole

 <p>61029955244</p>	Descrizione / esempio di impiego Set composto da adattatore a V e kit bussole per il cavalletto alzamoto della ruota posteriore, per sollevare la motocicletta dal forcellone da utilizzare con 69329955000 6932995500033 utilizzato nel modello Naked Small		
	Tagliandi <input type="checkbox"/>	Riparazione <input type="checkbox"/>	optional <input checked="" type="checkbox"/>


6112996500 Cavalletto alzamoto ruota anteriore piccolo					
 <p>61129965100</p>	<p>Descrizione / esempio di impiego Attrezzo per sollevare la motocicletta dai gambali della forcella (incl. adattatore)</p> <p>utilizzato nel modello Supermoto / Dual Sport</p>				
	Tagliandi	<input type="checkbox"/>	Riparazione	<input type="checkbox"/>	optional
62529055200 Cavalletto alzamoto					
 <p>62529055200</p>	<p>Descrizione / esempio di impiego Attrezzo per sollevare la motocicletta al centro</p> <p>utilizzato nel modello Supermoto / Dual Sport Street Enduro Naked Bike</p> <p>i relativi utensili / articoli sono 75029036000</p>				
	Tagliandi	<input checked="" type="checkbox"/>	Riparazione	<input type="checkbox"/>	optional
69329955000 Cavalletto alzamoto ruota posteriore					
 <p>69329955000</p>	<p>Descrizione / esempio di impiego Attrezzo per sollevare la motocicletta dal forcellone</p> <p>utilizzato nel modello Supermoto / Dual Sport Street Enduro</p> <p>i relativi utensili / articoli sono 61029955144 61029955244 69329955010</p>				
	Tagliandi	<input type="checkbox"/>	Riparazione	<input type="checkbox"/>	optional
6932995500033 Cavalletto alzamoto ruota posteriore					
 <p>6932995500033</p>	<p>Descrizione / esempio di impiego Attrezzo per sollevare la motocicletta dal forcellone</p> <p>utilizzato nel modello Naked Bike</p> <p>i relativi utensili / articoli sono 61029955144 61029955244 69329955010</p>				
	Tagliandi	<input type="checkbox"/>	Riparazione	<input type="checkbox"/>	optional
69329955010 Adattatore officina					
 <p>69329955010</p>	<p>Descrizione / esempio di impiego Adattatore per cavalletto alzamoto posteriore, per sollevare la motocicletta dal forcellone</p> <p>da utilizzare con 69329955000 6932995500033</p> <p>utilizzato nel modello Supermoto / Dual Sport Street Enduro</p>				
	Tagliandi	<input type="checkbox"/>	Riparazione	<input type="checkbox"/>	optional

69329965010 Spina alloggiamento			
 <p>69329965010</p>	Descrizione / esempio di impiego Alloggiamento per cavalletto alzamoto anteriore, per sollevare la motocicletta dalla piastra della forcella		
	Dati tecnici Diametro: 14 mm utilizzato nel modello Naked Mid		da utilizzare con 6932996510033
Tagliandi	<input type="checkbox"/>	Riparazione	<input type="checkbox"/>
		optional	<input checked="" type="checkbox"/>
69329965030 Spina alloggiamento			
 <p>69329965030</p>	Descrizione / esempio di impiego Alloggiamento per cavalletto alzamoto anteriore, per sollevare la motocicletta dalla piastra della forcella		
	Dati tecnici Diametro: 19 mm utilizzato nel modello Naked Small		da utilizzare con 6932996510033
Tagliandi	<input type="checkbox"/>	Riparazione	<input type="checkbox"/>
		optional	<input checked="" type="checkbox"/>
6932996510033 Cavalletto alzamoto ruota anteriore grande			
 <p>6932996510033</p>	Descrizione / esempio di impiego Attrezzo per sollevare la motocicletta dalla piastra della forcella		
	utilizzato nel modello Naked Bike		i relativi utensili / articoli sono 69329965010 69329965030
Tagliandi	<input type="checkbox"/>	Riparazione	<input type="checkbox"/>
		optional	<input checked="" type="checkbox"/>
75029036000 Supporti cavalletto alzamoto			
 <p>75029036000</p>	Descrizione / esempio di impiego Supporti per cavalletto alzamoto per sollevare la motocicletta al centro		
	utilizzato nel modello Supermoto / Dual Sport Street Enduro		da utilizzare con 62529055200
Tagliandi	<input checked="" type="checkbox"/>	Riparazione	<input type="checkbox"/>
		optional	<input type="checkbox"/>
75029055000 Supporto per cric a carrello			
 <p>75029055000</p>	Descrizione / esempio di impiego Supporto per cric a carrello, per sollevare il motore		
	utilizzato nel modello Supermoto / Dual Sport Street Enduro Naked Bike		
Tagliandi	<input type="checkbox"/>	Riparazione	<input checked="" type="checkbox"/>
		optional	<input type="checkbox"/>

80329955100 Cavalletto alzamoto					
 <p>80329955100</p>	Descrizione / esempio di impiego Attrezzo per sollevare la motocicletta Dati tecnici Altezza: 260 ... 370 mm Portata: ≤ 150 kg utilizzato nel modello Mini Supermoto Competition				
	Tagliandi	<input type="checkbox"/>	Riparazione	<input type="checkbox"/>	optional

81329955100 Cavalletto alzamoto					
 <p>81329955100</p>	Descrizione / esempio di impiego Attrezzo per sollevare la motocicletta Dati tecnici Altezza: 315 ... 425 mm Portata: ≤ 150 kg utilizzato nel modello MX Enduro E1 Enduro E2 Enduro E3 Cross Country				
	Tagliandi	<input type="checkbox"/>	Riparazione	<input type="checkbox"/>	optional

11.1 Panoramica parete degli utensili



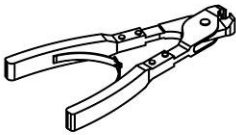

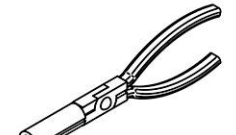
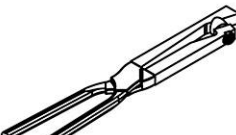
- | | |
|---|---|
| 1 | Pinza anello di sicurezza (51012011000) (📖 Pag. 71) |
| 2 | Pinza blocchetto pedana (58429083000) (📖 Pag. 71) |
| 3 | Pinza per fascette stringitubo (60029057000) (📖 Pag. 72) |
| 4 | Pinza per fascette elastiche a nastro (60029057100) (📖 Pag. 72) |
| 5 | Pinza per guarnizioni dello stelo valvola (77229010000) (📖 Pag. 72) |
| 6 | Pinza per molla pedana (79029083000) (📖 Pag. 72) |

51012011000 Pinza anello di sicurezza

<p>51012011000</p>	Descrizione / esempio di impiego Attrezzo per rimuovere il filtro dell'olio		
	utilizzato nel modello MX1 4 stroke MX2 4 stroke Enduro E1 4 stroke Enduro E2 4 stroke Enduro E3 4 stroke Cross Country E2 Street		
Tagliandi	<input checked="" type="checkbox"/>	Riparazione	<input type="checkbox"/>
		optional	<input type="checkbox"/>


58429083000 Pinza blocchetto pedana

<p>58429083000</p>	Descrizione / esempio di impiego Attrezzo per rimuovere e montare le pedane del pilota e rimuovere la bussola distanziale dal motorino d'avviamento elettrico		
	utilizzato nel modello TE 250 2017 TE 250 2018 TE 300 2017 TE 300 2018 Cross Country E3		
Tagliandi	<input checked="" type="checkbox"/>	Riparazione	<input type="checkbox"/>
		optional	<input type="checkbox"/>

60029057000 Pinza per fascette stringitubo			
 <p>60029057000</p>	Descrizione / esempio di impiego Attrezzo per montare fascette stringitubo		
	utilizzato nel modello MX1 4 stroke MX2 4 stroke Enduro E1 4 stroke TE 250i EU 2018 TE 250i US 2018 Enduro E2 4 stroke TE 300i EU 2018 Enduro E3 4 stroke Cross Country E2 Supermoto Street Enduro		
	Tagliandi <input checked="" type="checkbox"/>	Riparazione <input type="checkbox"/>	optional <input type="checkbox"/>
60029057100 Pinza per fascette elastiche a nastro			
 <p>60029057100</p>	Descrizione / esempio di impiego Attrezzo per spostare le fascette elastiche a nastro		
	utilizzato nel modello Supermoto / Dual Sport Street Enduro Naked Bike		
	Tagliandi <input checked="" type="checkbox"/>	Riparazione <input type="checkbox"/>	optional <input type="checkbox"/>
77229010000 Pinza per guarnizioni dello stelo valvola			
 <p>77229010000</p>	Descrizione / esempio di impiego Attrezzo per rimuovere le guarnizioni dello stelo valvola		
	utilizzato nel modello FC 350 MX2 4 stroke Enduro E1 4 stroke FE 350 FE 350 S FX 350 Naked Mid		
	Tagliandi <input type="checkbox"/>	Riparazione <input checked="" type="checkbox"/>	optional <input type="checkbox"/>
79029083000 Pinza per molla pedana			
 <p>79029083000</p>	Descrizione / esempio di impiego Attrezzo per montare e rimuovere le pedane del pilota		
	utilizzato nel modello TC 85 2018 TC 250 2017 TC 250 2018 FC 350 2016 FC 350 2017 FC 350 2018 FC 450 2016		

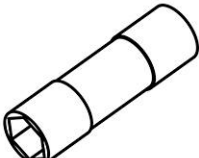
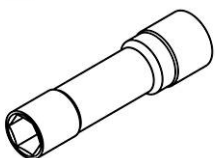

79029083000 Pinza per molla pedana		
	FC 450 2017	
	FC 450 2018	
	TC 125 2016	
	TC 125 2017	
	TC 125 2018	
	FC 250 2016	
	FC 250 2017	
	FC 250 2018	
	TE 150	
	TX 125	
	TE 250 2017	
	TE 250 2018	
	TE 300 2017	
	TE 300 2018	
	Cross Country	
	FS 450 2016	
	FS 450 2017	
	FS 450 2018	
	Tagliandi <input checked="" type="checkbox"/>	Riparazione <input type="checkbox"/>
		optional <input type="checkbox"/>

12.1 Panoramica parete degli utensili




H01894-01

- | | |
|---|---|
| 1 | Chiave a tubo per candele (60029073000) (📖 Pag. 74) |
| 2 | Chiave a tubo per candele (75029172000) (📖 Pag. 74) |
| 3 | Chiave a tubo per candele con snodo (77229172000) (📖 Pag. 74) |

60029073000 Chiave a tubo per candele				
 <p>60029073000</p>	Descrizione / esempio di impiego Attrezzo per montare e smontare le candele Dati tecnici Impronta vite: 1/2 in Inserto esagonale: 16 mm Lunghezza: 71 mm utilizzato nel modello TC 65			
	Tagliandi	<input checked="" type="checkbox"/>	Riparazione	<input type="checkbox"/>
			optional	<input type="checkbox"/>
75029172000 Chiave a tubo per candele				
 <p>75029172000</p>	Descrizione / esempio di impiego Attrezzo per montare e smontare le candele Dati tecnici Impronta vite: 1/2 in Inserto esagono: 14 mm Lunghezza: 85 mm utilizzato nel modello Supermoto / Dual Sport Street Enduro Naked Mid			
	Tagliandi	<input checked="" type="checkbox"/>	Riparazione	<input type="checkbox"/>
			optional	<input type="checkbox"/>
77229172000 Chiave a tubo per candele con snodo				
 <p>77229172000</p>	Descrizione / esempio di impiego Attrezzo per montare e smontare le candele Dati tecnici Impronta vite: 3/8 in Inserto esagono: 14 mm Lunghezza: 130 mm utilizzato nel modello MX1 4 stroke MX2 4 stroke Enduro E1 4 stroke			
	Tagliandi	<input checked="" type="checkbox"/>	Riparazione	<input type="checkbox"/>
			optional	<input type="checkbox"/>

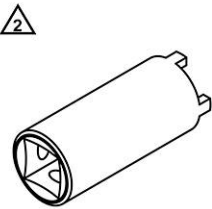
77229172000 Chiave a tubo per candele con snodo			
	Enduro E2 4 stroke		
	Enduro E3 4 stroke		
Cross Country E2			
Supermoto Competition			
Tagliandi	<input checked="" type="checkbox"/>	Riparazione	<input type="checkbox"/>
		optional	<input type="checkbox"/>

13.1 Panoramica parete degli attrezzi

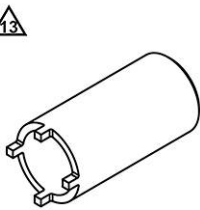


- | | |
|---|---|
| 1 | Chiave per dadi con intagli (75029034000) (📖 Pag. 76) |
| 2 | Chiave per dadi con intagli (90129022000) (📖 Pag. 76) |
| 3 | Chiave per dadi con intagli (90129050100) (📖 Pag. 76) |

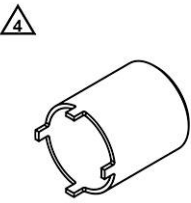
75029034000 Chiave per dadi con intagli

 <p>75029034000</p>	Descrizione / esempio di impiego Attrezzo per regolare, montare e smontare componenti con dadi con intagli Dati tecnici Impronta vite: 1/2 in Diametro esterno: 22 mm Lunghezza: 53 mm utilizzato nel modello Naked Bike				
	Tagliandi	<input checked="" type="checkbox"/>	Riparazione	<input type="checkbox"/>	optional

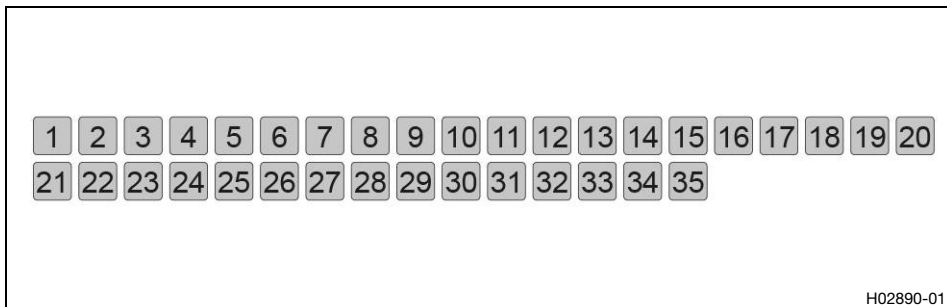
90129022000 Chiave per dadi con intagli

 <p>90129022000</p>	Descrizione / esempio di impiego Attrezzo per regolare, montare e smontare componenti con dadi con intagli Dati tecnici Impronta vite: 1/2 in Diametro esterno: 43 mm Lunghezza: 92 mm utilizzato nel modello Naked Small				
	Tagliandi	<input type="checkbox"/>	Riparazione	<input checked="" type="checkbox"/>	optional

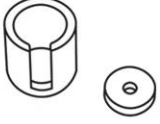
90129050100 Chiave per dadi con intagli

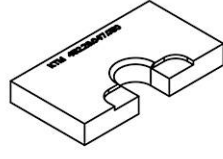
 <p>90129050100</p>	Descrizione / esempio di impiego Attrezzo per regolare, montare e smontare componenti con dadi con intagli Dati tecnici Impronta vite: 1/2 in Diametro esterno: 51 mm Lunghezza: 60 mm utilizzato nel modello Naked Small				
	Tagliandi	<input checked="" type="checkbox"/>	Riparazione	<input type="checkbox"/>	optional


14.1 Panoramica

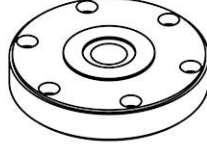


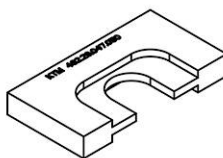
1	Inserito per dispositivo di pressaggio albero motore (45229008000) (Pag. 78)
2	Piastra divisoria (45229047050) (Pag. 78)
3	Inserito per dispositivo di pressaggio albero motore (46229008000) (Pag. 78)
4	Piastra per dispositivo di pressaggio albero motore (46229047002) (Pag. 78)
5	Piastra divisoria (46229047050) (Pag. 78)
6	Inserito per dispositivo di pressaggio albero motore (47029008000) (Pag. 79)
7	Dispositivo di pressaggio albero motore (47229047000) (Pag. 79)
8	Dispositivo di pressaggio albero motore (50329047000) (Pag. 79)
9	Piastra divisoria (50329047050) (Pag. 79)
10	Piastra divisoria (50329047051) (Pag. 80)
11	Manicotto per dispositivo di pressaggio albero motore (50429047001) (Pag. 80)
12	Coperchio per dispositivo di pressaggio albero motore (50429047003) (Pag. 80)
13	Inserito per dispositivo di pressaggio albero motore (54829008000) (Pag. 80)
14	Piastra divisoria (54829009000) (Pag. 81)
15	Inserito per dispositivo di pressaggio albero motore (54829108000) (Pag. 81)
16	Dispositivo di pressaggio albero motore (75029047000) (Pag. 81)
17	Piastra divisoria parte superiore (75029047050) (Pag. 82)
18	Piastra divisoria parte inferiore (75029047051) (Pag. 82)
19	Coperchio per dispositivo di pressaggio albero motore (76629047003) (Pag. 82)
20	Inserito per dispositivo di pressaggio albero motore (77029008000) (Pag. 82)
21	Piastra divisoria (77029009001) (Pag. 82)
22	Inserito per dispositivo di pressaggio albero motore (77229008000) (Pag. 83)
23	Piastra divisoria (77229009000) (Pag. 83)
24	Piastra divisoria (77229032000) (Pag. 83)
25	Inserito per dispositivo di pressaggio albero motore (77729008000) (Pag. 83)
26	Inserito per dispositivo di pressaggio albero motore (78029008000) (Pag. 84)
27	Piastra divisoria (78029009100) (Pag. 84)
28	Inserito per dispositivo di pressaggio albero motore (78929008000) (Pag. 84)
29	Piastra divisoria (78929009000) (Pag. 85)
30	Inserito per dispositivo di pressaggio albero motore (79029008000) (Pag. 85)
31	Piastra divisoria (79029009000) (Pag. 85)
32	Inserito per dispositivo di pressaggio albero motore (79029108000) (Pag. 85)
33	Piastra divisoria (79229009000) (Pag. 86)
34	Inserito per dispositivo di pressaggio albero motore (79429008000) (Pag. 86)
35	Piastra divisoria (79429009000) (Pag. 86)




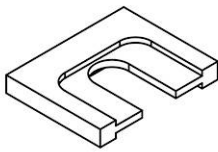
45229008000 Inserto per dispositivo di pressaggio albero motore					
 <p>45229008000</p>	<p>Descrizione / esempio di impiego</p> <p>Bussola con coperchio da utilizzare come inserto nel dispositivo di pressaggio, per pressare l'albero motore</p> <p style="text-align: right;">da utilizzare con 50329047000</p> <p>utilizzato nel modello TC 50</p>				
	Tagliandi	<input type="checkbox"/>	Riparazione	<input type="checkbox"/>	optional

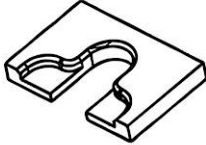
45229047050 Piastra divisoria					
 <p>45229047050</p>	<p>Descrizione / esempio di impiego</p> <p>Attrezzo per separare l'albero motore</p> <p>utilizzato nel modello TC 50</p>				
	Tagliandi	<input type="checkbox"/>	Riparazione	<input type="checkbox"/>	optional

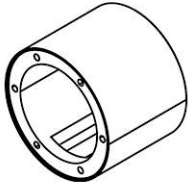
46229008000 Inserto per dispositivo di pressaggio albero motore					
 <p>46229008000</p>	<p>Descrizione / esempio di impiego</p> <p>Bussola con coperchio da utilizzare come inserto nel dispositivo di pressaggio, per pressare l'albero motore</p> <p style="text-align: right;">da utilizzare con 50329047000</p> <p>utilizzato nel modello TC 65</p>				
	Tagliandi	<input type="checkbox"/>	Riparazione	<input type="checkbox"/>	optional

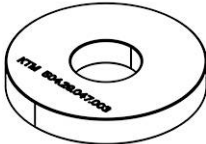
46229047002 Piastra per dispositivo di pressaggio albero motore					
 <p>46229047002</p>	<p>Descrizione / esempio di impiego</p> <p>Piastra da avvitare al dispositivo di pressaggio, per pressare l'albero motore</p> <p style="text-align: right;">da utilizzare con 50329047000</p> <p>utilizzato nel modello TC 50 TC 65 TC 85 2014 TC 85 2015 TC 85 2016 TC 85 2017</p>				
	Tagliandi	<input type="checkbox"/>	Riparazione	<input type="checkbox"/>	optional

46229047050 Piastra divisoria					
 <p>46229047050</p>	<p>Descrizione / esempio di impiego</p> <p>Attrezzo per separare l'albero motore</p> <p>utilizzato nel modello TC 65 TC 85</p>				
	Tagliandi	<input type="checkbox"/>	Riparazione	<input type="checkbox"/>	optional

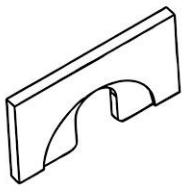
47029008000 Insetto per dispositivo di pressaggio albero motore					
 <p>47029008000</p>	Descrizione / esempio di impiego Bussola con coperchio da utilizzare come inserto nel dispositivo di pressaggio, per pressare l'albero motore				
	da utilizzare con 50329047000				
utilizzato nel modello TC 85 2014 TC 85 2015 TC 85 2016 TC 85 2017					
Tagliandi	<input type="checkbox"/>	Riparazione	<input type="checkbox"/>	optional	<input checked="" type="checkbox"/>
47229047000 Dispositivo di pressaggio albero motore					
 <p>47229047000</p>	Descrizione / esempio di impiego Attrezzo per pressare l'albero motore				
	utilizzato nel modello TC 85 2018				
Tagliandi	<input type="checkbox"/>	Riparazione	<input type="checkbox"/>	optional	<input checked="" type="checkbox"/>
50329047000 Dispositivo di pressaggio albero motore					
 <p>50329047000</p>	Descrizione / esempio di impiego Attrezzo per pressare l'albero motore				
	utilizzato nel modello TC 50 TC 65 TC 85 2014 TC 85 2015 TC 85 2016 TC 85 2017 MX2 2 stroke Enduro E1 2 stroke				
		i relativi utensili / articoli sono 45229008000 46229008000 46229047002 47029008000 50429047001 54829008000			
Tagliandi	<input type="checkbox"/>	Riparazione	<input type="checkbox"/>	optional	<input checked="" type="checkbox"/>
50329047050 Piastra divisoria					
 <p>50329047050</p>	Descrizione / esempio di impiego Attrezzo per separare l'albero motore				
	utilizzato nel modello MX2 2 stroke TE 150 TX 125				
Tagliandi	<input type="checkbox"/>	Riparazione	<input type="checkbox"/>	optional	<input checked="" type="checkbox"/>


50329047051 Piastra divisoria			
 <p>50329047051</p>	Descrizione / esempio di impiego Attrezzo per separare l'albero motore		
	utilizzato nel modello TE 125		
Tagliandi	<input type="checkbox"/>	Riparazione	<input type="checkbox"/>
		optional	<input checked="" type="checkbox"/>


50429047001 Manicotto per dispositivo di pressaggio albero motore			
 <p>50429047001</p>	Descrizione / esempio di impiego Manicotto da utilizzare come inserto nel dispositivo di pressaggio per pressare l'albero motore		
	utilizzato nel modello TC 125 2016 TC 125 2017 TC 125 2018 TE 150 TX 125		
			da utilizzare con
			50329047000
			i relativi utensili / articoli sono
			50429047003
Tagliandi	<input type="checkbox"/>	Riparazione	<input type="checkbox"/>
		optional	<input checked="" type="checkbox"/>

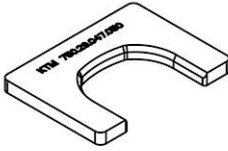
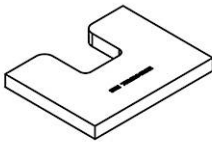
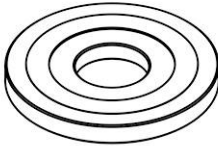
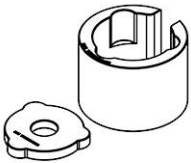
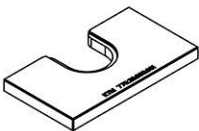
50429047003 Coperchio per dispositivo di pressaggio albero motore			
 <p>50429047003</p>	Descrizione / esempio di impiego Coperchio per manicotto da utilizzare come inserto nel dispositivo di pressaggio per pressare l'albero motore		
	utilizzato nel modello TC 125 2016 TC 125 2017 TC 125 2018 TE 150 TX 125		
			da utilizzare con
			50429047001
Tagliandi	<input type="checkbox"/>	Riparazione	<input type="checkbox"/>
		optional	<input checked="" type="checkbox"/>

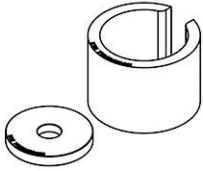

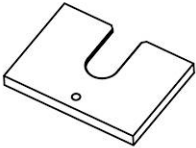

54829008000 Inserto per dispositivo di pressaggio albero motore			
 <p>54829008000</p>	Descrizione / esempio di impiego Bussola con coperchio da utilizzare come inserto nel dispositivo di pressaggio, per pressare l'albero motore		
	utilizzato nel modello TC 250 2014 TC 250 2015 TC 250 2016 TC 125 2014 TC 125 2015		
			da utilizzare con
			50329047000
Tagliandi	<input type="checkbox"/>	Riparazione	<input type="checkbox"/>
		optional	<input checked="" type="checkbox"/>

54829009000 Piastra divisoria		
 <p>54829009000</p>	Descrizione / esempio di impiego Attrezzo per separare l'albero motore	
	utilizzato nel modello MX1 2 stroke Enduro E2 2 stroke Enduro E3 2 stroke Cross Country E3	
Tagliandi	<input type="checkbox"/>	Riparazione
		optional <input checked="" type="checkbox"/>

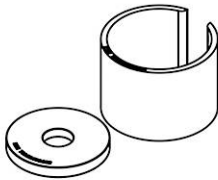
54829108000 Insetto per dispositivo di pressaggio albero motore		
 <p>54829108000</p>	Descrizione / esempio di impiego Bussola con coperchio da utilizzare come inserto nel dispositivo di pressaggio, per pressare l'albero motore	
	da utilizzare con 75029047000	
utilizzato nel modello TC 250 2017 TC 250 2018 TE 125 TE 250 AU 2014 TE 250 US 2014 TE 250 2015 TE 250 2016 TE 250 2017 TE 250 2018 Enduro E3 2 stroke Cross Country E3		
Tagliandi	<input type="checkbox"/>	Riparazione
		optional <input checked="" type="checkbox"/>

75029047000 Dispositivo di pressaggio albero motore		
 <p>75029047000</p>	Descrizione / esempio di impiego Attrezzo per pressare l'albero motore	
	utilizzato nel modello MX1 MX2 4 stroke Enduro E1 4 stroke TE 250 AU 2014 TE 250 US 2014 TE 250 2015 TE 250 2016 TE 250 2017 TE 250 2018 Enduro E2 4 stroke Enduro E3 Cross Country Supermoto Street Enduro Naked Mid	i relativi utensili / articoli sono 54829108000 76629047003 77029008000 77229008000 77729008000 78029008000 78929008000 79029008000 79029108000 79429008000
Tagliandi	<input type="checkbox"/>	Riparazione
		optional <input checked="" type="checkbox"/>

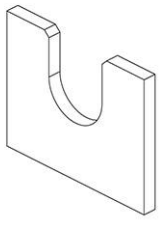
75029047050 Piastra divisoria parte superiore			
 <p>75029047050</p>	Descrizione / esempio di impiego Attrezzo per separare l'albero motore		da utilizzare con 75029047051
	utilizzato nel modello Supermoto / Dual Sport Street Enduro Naked Mid		i relativi utensili / articoli sono 75029047051
Tagliandi <input type="checkbox"/>		Riparazione <input type="checkbox"/>	optional <input checked="" type="checkbox"/>
75029047051 Piastra divisoria parte inferiore			
 <p>75029047051</p>	Descrizione / esempio di impiego Attrezzo per separare l'albero motore		da utilizzare con 75029047050
	utilizzato nel modello Supermoto / Dual Sport Street Enduro Naked Mid		i relativi utensili / articoli sono 75029047050
Tagliandi <input type="checkbox"/>		Riparazione <input type="checkbox"/>	optional <input checked="" type="checkbox"/>
76629047003 Coperchio per dispositivo di pressaggio albero motore			
 <p>76629047003</p>	Descrizione / esempio di impiego Coperchio per il dispositivo di pressaggio per pressare l'albero motore		da utilizzare con 75029047000
	utilizzato nel modello Naked Mid		
Tagliandi <input type="checkbox"/>		Riparazione <input type="checkbox"/>	optional <input checked="" type="checkbox"/>
77029008000 Inserto per dispositivo di pressaggio albero motore			
 <p>77029008000</p>	Descrizione / esempio di impiego Bussola con coperchio da utilizzare come inserto nel dispositivo di pressaggio, per pressare l'albero motore		da utilizzare con 75029047000
	utilizzato nel modello FE 250 2014 FE 250 2015 FE 250 2016		
Tagliandi <input type="checkbox"/>		Riparazione <input type="checkbox"/>	optional <input checked="" type="checkbox"/>
77029009001 Piastra divisoria			
 <p>77029009001</p>	Descrizione / esempio di impiego Attrezzo per separare l'albero motore		
	utilizzato nel modello FC 250 2014 FC 250 2015 FE 250 2014 FE 250 2015 FE 250 2016		
Tagliandi <input type="checkbox"/>		Riparazione <input type="checkbox"/>	optional <input checked="" type="checkbox"/>

77229008000 Insetto per dispositivo di pressaggio albero motore			
 <p>77229008000</p>	Descrizione / esempio di impiego Bussola con coperchio da utilizzare come inserto nel dispositivo di pressaggio, per pressare l'albero motore		
	da utilizzare con 75029047000		
utilizzato nel modello FC 350 2014 FC 350 2015 FC 350 2017 FC 350 2018 FE 350 FE 350 S FX 350			
Tagliandi <input type="checkbox"/>		Riparazione <input type="checkbox"/>	optional <input checked="" type="checkbox"/>
77229009000 Piastra divisoria			
 <p>77229009000</p>	Descrizione / esempio di impiego Attrezzo per separare l'albero motore		
	utilizzato nel modello FC 350 2014 FC 350 2015 FE 350 2014 FE 350 2015 FE 350 2016 FE 350 S 2015 FE 350 S 2016		
Tagliandi <input type="checkbox"/>		Riparazione <input type="checkbox"/>	optional <input checked="" type="checkbox"/>
77229032000 Piastra divisoria			
 <p>77229032000</p>	Descrizione / esempio di impiego Attrezzo per espellere la ruota motrice dell'albero di equilibratura		
	utilizzato nel modello FC 350 MX2 4 stroke Enduro E1 4 stroke FE 350 FE 350 S FX 350		
Tagliandi <input type="checkbox"/>		Riparazione <input type="checkbox"/>	optional <input checked="" type="checkbox"/>
77729008000 Insetto per dispositivo di pressaggio albero motore			
 <p>77729008000</p>	Descrizione / esempio di impiego Bussola con coperchio da utilizzare come inserto nel dispositivo di pressaggio, per pressare l'albero motore		
	da utilizzare con 75029047000		
utilizzato nel modello FC 250 2014 FC 250 2015			
Tagliandi <input type="checkbox"/>		Riparazione <input type="checkbox"/>	optional <input checked="" type="checkbox"/>


78029008000 Inserto per dispositivo di pressaggio albero motore

 <p>78029008000</p>	Descrizione / esempio di impiego Bussola con coperchio da utilizzare come inserto nel dispositivo di pressaggio, per pressare l'albero motore		
	da utilizzare con 75029047000		
utilizzato nel modello FE 450 2014 FE 450 2015 FE 450 2016 FE 501 2014 FE 501 2015 FE 501 2016 FE 501 S 2015 FE 501 S 2016			
Tagliandi	<input type="checkbox"/>	Riparazione	<input type="checkbox"/>
		optional	<input checked="" type="checkbox"/>


78029009100 Piastra divisoria

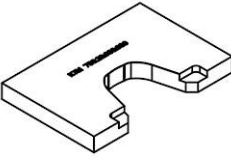
 <p>78029009100</p>	Descrizione / esempio di impiego Attrezzo per separare l'albero motore		
	utilizzato nel modello FE 450 2014 FE 450 2015 FE 450 2016 FE 501 2014 FE 501 2015 FE 501 2016 FE 501 S 2015 FE 501 S 2016		
Tagliandi	<input type="checkbox"/>	Riparazione	<input type="checkbox"/>
		optional	<input checked="" type="checkbox"/>

78929008000 Inserto per dispositivo di pressaggio albero motore

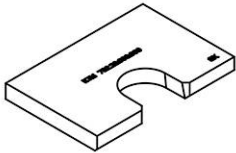
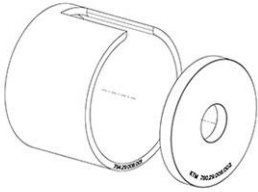
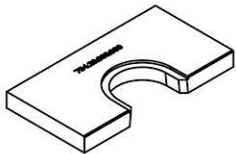
 <p>78929008000</p>	Descrizione / esempio di impiego Bussola con coperchio da utilizzare come inserto nel dispositivo di pressaggio, per pressare l'albero motore		
	da utilizzare con 75029047000		
utilizzato nel modello FC 450 FE 450 2017 FE 450 2018 FE 501 2017 FE 501 2018 FE 501 S 2017 FE 501 S 2018 FX 450 Supermoto Competition			
Tagliandi	<input type="checkbox"/>	Riparazione	<input type="checkbox"/>
		optional	<input checked="" type="checkbox"/>

78929009000 Piastra divisoria			
 <p>78929009000</p>	Descrizione / esempio di impiego Attrezzo per separare l'albero motore		
	utilizzato nel modello FC 450 2014 FC 450 2015 FS 450 2015		
Tagliandi	<input type="checkbox"/>	Riparazione	<input type="checkbox"/>
		optional	<input checked="" type="checkbox"/>


79029008000 Insetto per dispositivo di pressaggio albero motore			
 <p>79029008000</p>	Descrizione / esempio di impiego Bussola con coperchio da utilizzare come inserto nel dispositivo di pressaggio, per pressare l'albero motore		
	da utilizzare con 75029047000		
utilizzato nel modello FC 350 2016 FC 350 2017 FC 350 2018 FC 250 2016 FC 250 2017 FC 250 2018 FX 350			
Tagliandi	<input type="checkbox"/>	Riparazione	<input type="checkbox"/>
		optional	<input checked="" type="checkbox"/>

79029009000 Piastra divisoria			
 <p>79029009000</p>	Descrizione / esempio di impiego Attrezzo per separare l'albero motore		
	utilizzato nel modello FC 250 2016 FC 250 2017 FC 250 2018 FE 250 2017 FE 250 2018 FE 450 2017 FE 450 2018 FE 501 2017 FE 501 2018 FE 501 S 2017 FE 501 S 2018		
Tagliandi	<input type="checkbox"/>	Riparazione	<input type="checkbox"/>
		optional	<input checked="" type="checkbox"/>

79029108000 Insetto per dispositivo di pressaggio albero motore			
 <p>79029108000</p>	Descrizione / esempio di impiego Bussola con coperchio da utilizzare come inserto nel dispositivo di pressaggio, per pressare l'albero motore		
	da utilizzare con 75029047000		
utilizzato nel modello FE 250 2017 FE 250 2018			
Tagliandi	<input type="checkbox"/>	Riparazione	<input type="checkbox"/>
		optional	<input checked="" type="checkbox"/>

79229009000 Piastra divisoria			
 <p>79229009000</p>	Descrizione / esempio di impiego Attrezzo per separare l'albero motore		
	utilizzato nel modello FC 350 2016 FC 350 2017 FC 350 2018 FE 350 2017 FE 350 2018 FE 350 S 2017 FE 350 S 2018 FX 350		
Tagliandi <input type="checkbox"/>		Riparazione <input type="checkbox"/>	optional <input checked="" type="checkbox"/>
79429008000 Inserto per dispositivo di pressaggio albero motore			
 <p>79428008000</p>	Descrizione / esempio di impiego Bussola con coperchio da utilizzare come inserto nel dispositivo di pressaggio, per pressare l'albero motore		
	da utilizzare con 75029047000		
utilizzato nel modello FC 450 2017 FC 450 2018 FE 450 2017 FE 450 2018 FE 501 2017 FE 501 2018 FE 501 S 2017 FE 501 S 2018 FX 450 FS 450 2016 FS 450 2017 FS 450 2018			
Tagliandi <input type="checkbox"/>		Riparazione <input type="checkbox"/>	optional <input checked="" type="checkbox"/>
79429009000 Piastra divisoria			
 <p>79429009000</p>	Descrizione / esempio di impiego Attrezzo per separare l'albero motore		
	utilizzato nel modello FC 450 2016 FC 450 2017 FC 450 2018 FX 450 FS 450 2016 FS 450 2017 FS 450 2018		
Tagliandi <input type="checkbox"/>		Riparazione <input type="checkbox"/>	optional <input checked="" type="checkbox"/>

15.1 Panoramica parete degli utensili



H02132-01

- | | |
|---|--|
| 1 | Nastro di serraggio segmento pistone (60029015000) (📖 Pag. 87) |
| 2 | Anello montaggio pistone (75029015102) (📖 Pag. 87) |
| 3 | Elemento di innesto del fermo dello spinotto (75029035000) (📖 Pag. 88) |
| 4 | Elemento di innesto del fermo dello spinotto (77229030000) (📖 Pag. 88) |
| 5 | Elemento di innesto del fermo dello spinotto (77329030100) (📖 Pag. 88) |
| 6 | Elemento di innesto del fermo dello spinotto (77729030100) (📖 Pag. 88) |

60029015000 Nastro di serraggio segmento pistone



60029015000

Descrizione / esempio di impiego

Attrezzo per serrare i segmenti pistone durante il montaggio del pistone nel cilindro

Dati tecnici

Altezza: 80 mm

Diametro: 57 ... 125 mm

utilizzato nel modello

MX1 4 stroke

MX2 4 stroke

Enduro E1 4 stroke

Enduro E2 4 stroke

Enduro E3 4 stroke

Cross Country E2

Supermoto Competition

Naked Bike

 Tagliandi

 Riparazione

 optional

75029015102 Anello montaggio pistone



75029015102

Descrizione / esempio di impiego

Attrezzo per montare il pistone nel cilindro

Dati tecnici

Altezza: 45 mm

Diametro: 102 mm

utilizzato nel modello

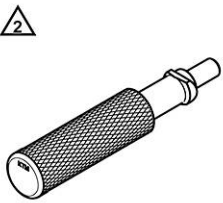
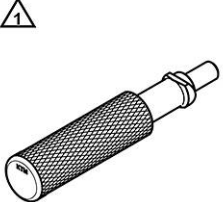
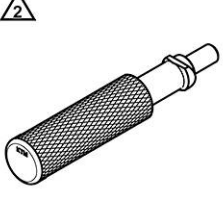
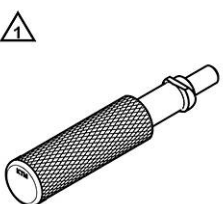
701 Supermoto 2016

701 Enduro 2016


 Tagliandi

 Riparazione

 optional

75029035000 Elemento di innesto del fermo dello spinotto			
 <p>75029035000</p>	Descrizione / esempio di impiego Attrezzo per montare il fermo dello spinotto nel pistone		
	utilizzato nel modello Supermoto / Dual Sport Street Enduro Naked Mid		
	Tagliandi	<input type="checkbox"/>	Riparazione
			<input checked="" type="checkbox"/>
			optional <input type="checkbox"/>
77229030000 Elemento di innesto del fermo dello spinotto			
 <p>77229030000</p>	Descrizione / esempio di impiego Attrezzo per montare il fermo dello spinotto nel pistone		
	utilizzato nel modello FC 350 FE 350 FE 350 S FX 350		
	Tagliandi	<input type="checkbox"/>	Riparazione
			<input checked="" type="checkbox"/>
			optional <input type="checkbox"/>
77329030100 Elemento di innesto del fermo dello spinotto			
 <p>77329030100</p>	Descrizione / esempio di impiego Attrezzo per montare il fermo dello spinotto nel pistone		
	utilizzato nel modello FC 450 FE 450 Enduro E3 4 stroke FX 450 Supermoto Competition Naked Small		
	Tagliandi	<input type="checkbox"/>	Riparazione
			<input checked="" type="checkbox"/>
			optional <input type="checkbox"/>
77729030100 Elemento di innesto del fermo dello spinotto			
 <p>77729030100</p>	Descrizione / esempio di impiego Attrezzo per montare il fermo dello spinotto nel pistone		
	utilizzato nel modello MX2 4 stroke Enduro E1 4 stroke		
	Tagliandi	<input type="checkbox"/>	Riparazione
			<input checked="" type="checkbox"/>
			optional <input type="checkbox"/>

16.1 Panoramica parete degli utensili



- | | |
|---|---|
| 1 | Utensile di montaggio per l'anello di sicurezza (75029005000) (📖 Pag. 89) |
| 2 | Viti di montaggio (75029033000) (📖 Pag. 89) |
| 3 | Utensile di montaggio per l'anello di sicurezza (76629032000) (📖 Pag. 89) |
| 4 | Utensile di montaggio per l'anello di sicurezza (79029005000) (📖 Pag. 90) |

75029005000 Utensile di montaggio per l'anello di sicurezza

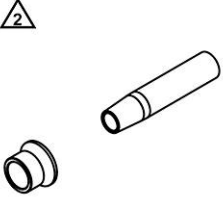
<p>75029005000</p>	<p>Descrizione / esempio di impiego Attrezzo per montare gli anelli di sicurezza sull'albero primario e secondario</p> <p>utilizzato nel modello FC 250 2016 FC 250 2017 FC 250 2018 701 Supermoto 2016 701 Enduro 2016</p>	
Tagliandi <input type="checkbox"/>	Riparazione <input checked="" type="checkbox"/>	optional <input type="checkbox"/>

75029033000 Viti di montaggio


<p>4x </p> <p>75029033000</p>	<p>Descrizione / esempio di impiego 4 viti per serrare la frizione antisaltellamento</p> <p>utilizzato nel modello Supermoto / Dual Sport FS 450 2015 FS 450 2016 FS 450 2017 Street Enduro Naked Mid</p>	
Tagliandi <input type="checkbox"/>	Riparazione <input checked="" type="checkbox"/>	optional <input type="checkbox"/>

76629032000 Utensile di montaggio per l'anello di sicurezza

<p></p> <p>76629032000</p>	<p>Descrizione / esempio di impiego Attrezzo per montare gli anelli di sicurezza sull'albero primario e su quello secondario</p> <p>utilizzato nel modello 701 Supermoto 2017 701 Supermoto 2018</p>
----------------------------	---

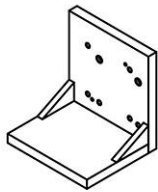
76629032000 Utensile di montaggio per l'anello di sicurezza			
	701 Enduro 2017 701 Enduro 2018 Naked Mid		
	Tagliandi <input type="checkbox"/>	Riparazione <input checked="" type="checkbox"/>	optional <input type="checkbox"/>
79029005000 Utensile di montaggio per l'anello di sicurezza			
 <p>79029005000</p>	Descrizione / esempio di impiego Attrezzo per montare l'anello di sicurezza sull'albero primario		
	utilizzato nel modello FC 250 2016 FC 250 2017 FC 250 2018		
	Tagliandi <input type="checkbox"/>	Riparazione <input checked="" type="checkbox"/>	optional <input type="checkbox"/>

17.1 Panoramica



1 Piastra fissaggio testa (75029050000) (📖 Pag. 91)

75029050000 Piastra fissaggio testa



75029050000

Descrizione / esempio di impiego

Piastra per fissare la testa cilindro

utilizzato nel modello

FC 450

FE 450

Enduro E3 4 stroke

FX 450

Supermoto

Street Enduro

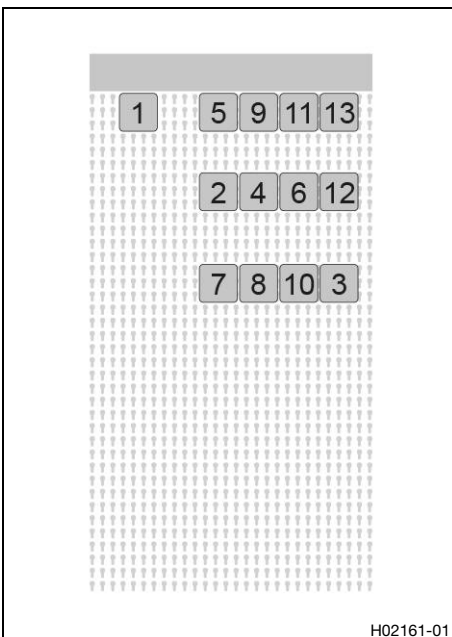
Naked Mid

Tagliandi

Riparazione

optional

17.2 Panoramica parete degli utensili



1 Attrezzo per lo smontaggio delle molle delle valvole (59029019000) (📖 Pag. 92)

2 Calibro limite (59029026006) (📖 Pag. 92)

3 Dispositivo di sbloccaggio per tenditore catena distribuzione (61229021000) (📖 Pag. 92)

4 Calibro limite (77029026000) (📖 Pag. 92)

5 Insetto di serraggio molle delle valvole (77029041200) (📖 Pag. 93)

6 Calibro limite (77229026000) (📖 Pag. 93)

7 Insetto tenditore catena di distribuzione (77229035000) (📖 Pag. 93)

8 Ponticello di regolazione (77229050044) (📖 Pag. 94)

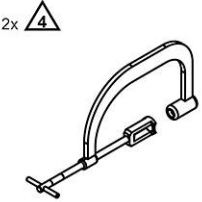

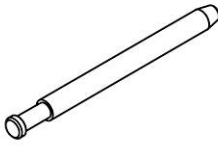

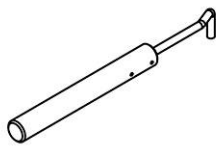


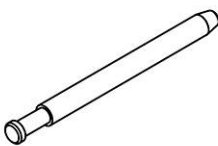

9 Insetto di serraggio molle delle valvole (77229060000) (📖 Pag. 94)


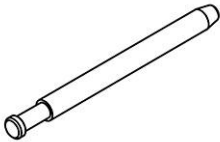
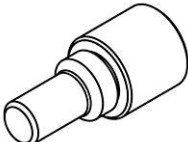
10 Dispositivo di sbloccaggio per tenditore catena distribuzione (77329051000) (📖 Pag. 94)

11 Insetto di serraggio molle delle valvole (78029060000) (📖 Pag. 94)


12 Vite di bloccaggio (78129032000) (📖 Pag. 95)

13 Insetto di serraggio molle delle valvole (79029060000) (📖 Pag. 95)


59029019000 Attrezzo per lo smontaggio delle molle delle valvole			
 <p>2x </p> <p>59029019000</p>	Descrizione / esempio di impiego Attrezzo per il montaggio e lo smontaggio delle valvole e delle relative molle		
	utilizzato nel modello MX1 4 stroke MX2 4 stroke Enduro E1 4 stroke Enduro E2 4 stroke Enduro E3 4 stroke Cross Country E2 Street	i relativi utensili / articoli sono 77029041200 77229060000 78029060000 79029060000	
Tagliandi	<input type="checkbox"/>	Riparazione	<input checked="" type="checkbox"/>
		optional	<input type="checkbox"/>
59029026006 Calibro limite			
 <p></p> <p>59029026006</p>	Descrizione / esempio di impiego Attrezzo per controllare le guide delle valvole		
	Dati tecnici Diametro: 6,05 mm utilizzato nel modello FC 450 FE 450 Enduro E3 4 stroke FX 450 Supermoto Street Enduro Naked Mid		
Tagliandi	<input type="checkbox"/>	Riparazione	<input checked="" type="checkbox"/>
		optional	<input type="checkbox"/>
61229021000 Dispositivo di sbloccaggio per tenditore catena distribuzione			
 <p> </p> <p>61229021000</p>	Descrizione / esempio di impiego Attrezzo per montare il tenditore catena distribuzione		
	utilizzato nel modello FC 350 MX2 4 stroke Enduro E1 4 stroke FE 350 FE 350 S FX 350		
Tagliandi	<input checked="" type="checkbox"/>	Riparazione	<input type="checkbox"/>
		optional	<input type="checkbox"/>
77029026000 Calibro limite			
 <p></p> <p>77029026000</p>	Descrizione / esempio di impiego Attrezzo per controllare le guide delle valvole		
	Dati tecnici Diametro: 5,05 mm utilizzato nel modello FE 450 2014 FE 450 2015 FE 450 2016 FE 501 2014 FE 501 2015 FE 501 2016		

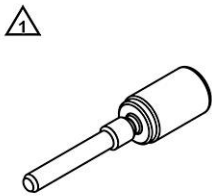
77029026000 Calibro limite			
	FE 501 S 2015 FE 501 S 2016 Naked Small		
	Tagliandi <input type="checkbox"/>	Riparazione <input checked="" type="checkbox"/>	optional <input type="checkbox"/>
77029041200 Insetto di serraggio molle delle valvole			
 <p>77029041200</p>	Descrizione / esempio di impiego Attrezzo per il montaggio e lo smontaggio delle valvole e delle relative molle da utilizzare con 59029019000		
	utilizzato nel modello FC 450 FC 250 2016 FC 250 2017 FC 250 2018 FE 250 2017 FE 250 2018 FE 450 Enduro E3 4 stroke FX 450 Supermoto Competition Naked Small		
	Tagliandi <input type="checkbox"/>	Riparazione <input checked="" type="checkbox"/>	optional <input type="checkbox"/>
77229026000 Calibro limite			
 <p>77229026000</p>	Descrizione / esempio di impiego Attrezzo per controllare le guide delle valvole		
	Dati tecnici Diametro: 5,55 mm utilizzato nel modello FC 350 MX2 4 stroke Enduro E1 4 stroke FE 350 FE 350 S FX 350		
	Tagliandi <input type="checkbox"/>	Riparazione <input checked="" type="checkbox"/>	optional <input type="checkbox"/>
77229035000 Insetto tenditore catena di distribuzione			
 <p>77229035000</p>	Descrizione / esempio di impiego Attrezzo per serrare la catena di distribuzione		
	utilizzato nel modello FC 350 2014 FC 350 2015 FE 350 2014 FE 350 2015 FE 350 2016 FE 350 S 2015 FE 350 S 2016		
	Tagliandi <input checked="" type="checkbox"/>	Riparazione <input type="checkbox"/>	optional <input type="checkbox"/>

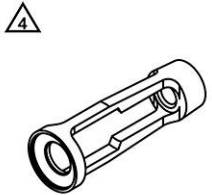
77229050044 Ponticello di regolazione			
 <p>77229050044</p>	Descrizione / esempio di impiego Attrezzo per lavori sull'albero a camme (sostituzione cuscinetto albero a camme, controllo e regolazione diagrammi di distribuzione)		
	utilizzato nel modello FC 350 FE 350 2014 FE 350 2015 FE 350 2016 FE 350 S 2015 FE 350 S 2016 FX 350		
Tagliandi	<input checked="" type="checkbox"/>	Riparazione	<input type="checkbox"/>
		optional	<input type="checkbox"/>

77229060000 Inserto di serraggio molle delle valvole			
 <p>77229060000</p>	Descrizione / esempio di impiego Attrezzo per il montaggio e lo smontaggio delle valvole e delle relative molle da utilizzare con 59029019000		
	utilizzato nel modello FC 350 2014 FC 350 2015 FC 250 2014 FC 250 2015 FE 250 2014 FE 250 2015 FE 250 2016 FE 350 2014 FE 350 2015 FE 350 2016 FE 350 S 2015 FE 350 S 2016		
Tagliandi	<input type="checkbox"/>	Riparazione	<input checked="" type="checkbox"/>
		optional	<input type="checkbox"/>


77329051000 Dispositivo di sbloccaggio per tenditore catena distribuzione			
 <p>77329051000</p>	Descrizione / esempio di impiego Attrezzo per montare il tenditore catena distribuzione		
	utilizzato nel modello Supermoto / Dual Sport Street Enduro Naked Mid		
Tagliandi	<input checked="" type="checkbox"/>	Riparazione	<input type="checkbox"/>
		optional	<input type="checkbox"/>

78029060000 Inserto di serraggio molle delle valvole			
 <p>78029060000</p>	Descrizione / esempio di impiego Attrezzo per il montaggio e lo smontaggio delle valvole e delle relative molle da utilizzare con 59029019000		
	utilizzato nel modello 701 Supermoto 2016 701 Enduro 2016		
Tagliandi	<input type="checkbox"/>	Riparazione	<input checked="" type="checkbox"/>
		optional	<input type="checkbox"/>

78129032000 Vite di bloccaggio		
 <p>78129032000</p>	Descrizione / esempio di impiego Attrezzo per posizionare l'albero di equilibratura (montaggio coperchio frizione)	
	utilizzato nel modello FC 450 FE 450 Enduro E3 4 stroke FX 450 Supermoto Competition	
Tagliandi	<input checked="" type="checkbox"/>	Riparazione
		<input type="checkbox"/>
		optional
		<input type="checkbox"/>

79029060000 Insetto di serraggio molle delle valvole		
 <p>79029060000</p>	Descrizione / esempio di impiego Attrezzo per il montaggio e lo smontaggio delle valvole e delle relative molle	
	da utilizzare con 59029019000	
utilizzato nel modello		
FC 350 2016		
FC 350 2017		
FC 350 2018		
FC 250 2016		
FC 250 2017		
FC 250 2018		
FE 250 2017		
FE 250 2018		
FE 350 2017		
FE 350 2018		
FE 350 S 2017		
FE 350 S 2018		
FX 350		
701 Supermoto 2017		
701 Supermoto 2018		
701 Enduro 2017		
701 Enduro 2018		
Naked Mid		
Tagliandi	<input type="checkbox"/>	Riparazione
		<input checked="" type="checkbox"/>
		optional
		<input type="checkbox"/>

18.1 Panoramica parete degli attrezzi



H02896-01

- | | |
|----|--|
| 1 | Pressore (47229005000) (📖 Pag. 96) |
| 2 | Pressore (50429005000) (📖 Pag. 96) |
| 3 | Pressore (54629027000) (📖 Pag. 97) |
| 4 | Attacco utensile (58429089000) (📖 Pag. 97) |
| 5 | Pressore (58429091000) (📖 Pag. 97) |
| 6 | Pressore (58429092000) (📖 Pag. 97) |
| 7 | Pressore (60029043040) (📖 Pag. 98) |
| 8 | Pressore (75029044010) (📖 Pag. 98) |
| 9 | Pressore (75029044020) (📖 Pag. 99) |
| 10 | Pressore (75029051000) (📖 Pag. 99) |
| 11 | Pressore (76629044011) (📖 Pag. 99) |
| 12 | Pressore (76629044020) (📖 Pag. 100) |
| 13 | Pressore (76629044030) (📖 Pag. 100) |
| 14 | Pressore (79429006000) (📖 Pag. 100) |
| 15 | Pressore (90129020000) (📖 Pag. 100) |
| 16 | Pressore (90129056000) (📖 Pag. 101) |
| 17 | Pressore (93829043000) (📖 Pag. 101) |

47229005000 Pressore



47229005000

Descrizione / esempio di impiego

Attrezzo per pressare ed espellere componenti (paraolio dell'albero motore)

utilizzato nel modello

TC 85 2018

Tagliandi

Riparazione

optional

50429005000 Pressore



50429005000

Descrizione / esempio di impiego

Attrezzo per pressare ed espellere componenti (paraolio dell'albero motore)

utilizzato nel modello

TC 250 2017

TC 250 2018

TC 125 2016

TC 125 2017

TC 125 2018

TE 150

TX 125

TE 250 2017

TE 250 2018

TE 300 2017

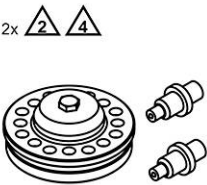
TE 300 2018

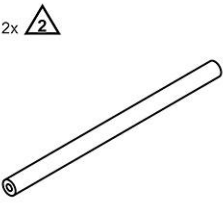
Cross Country E3

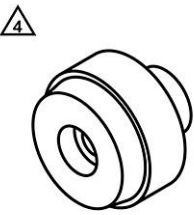
Tagliandi


Riparazione

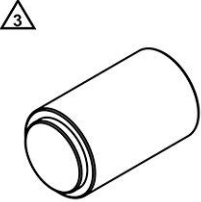
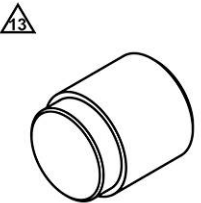
optional


54629027000 Pressore					
 <p>54629027000</p>	<p>Descrizione / esempio di impiego</p> <p>Attrezzo per pressare componenti (rivetti sulla campana della frizione)</p> <p>utilizzato nel modello</p> <p>TC 125 2014</p> <p>TC 125 2015</p> <p>TE 125</p>				
Tagliandi	<input type="checkbox"/>	Riparazione	<input checked="" type="checkbox"/>	optional	<input type="checkbox"/>


58429089000 Attacco utensile					
 <p>58429089000</p>	<p>Descrizione / esempio di impiego</p> <p>Attrezzo per pressare ed espellere componenti (anelli dei cuscinetti durante la sostituzione della testa di sterzo)</p> <p>da utilizzare con</p> <p>58429091000</p> <p>58429092000</p> <p>utilizzato nel modello</p> <p>MX</p> <p>Enduro E1</p> <p>Enduro E2</p> <p>Enduro E3</p> <p>Cross Country</p> <p>Supermoto</p> <p>Street Enduro</p> <p>Naked Mid</p>				
Tagliandi	<input type="checkbox"/>	Riparazione	<input checked="" type="checkbox"/>	optional	<input type="checkbox"/>

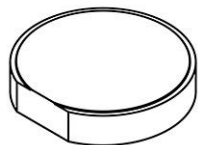
58429091000 Pressore					
 <p>58429091000</p>	<p>Descrizione / esempio di impiego</p> <p>Attrezzo per pressare componenti (anelli dei cuscinetti durante la sostituzione della testa di sterzo)</p> <p>utilizzato nel modello</p> <p>MX</p> <p>Enduro E1</p> <p>Enduro E2</p> <p>Enduro E3</p> <p>Cross Country</p> <p>Supermoto</p> <p>Street Enduro</p> <p>Naked Mid</p> <p>i relativi utensili / articoli sono</p> <p>58429089000</p>				
Tagliandi	<input type="checkbox"/>	Riparazione	<input checked="" type="checkbox"/>	optional	<input type="checkbox"/>

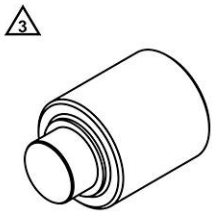
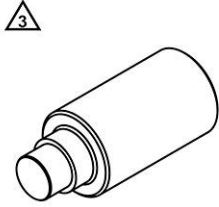
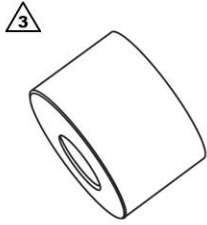
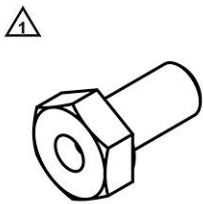
58429092000 Pressore		
 <p>58429092000</p>	<p>Descrizione / esempio di impiego</p> <p>Attrezzo per espellere componenti (anelli dei cuscinetti durante la sostituzione della testa di sterzo)</p> <p>utilizzato nel modello</p> <p>MX</p> <p>Enduro E1</p> <p>Enduro E2</p> <p>Enduro E3</p> <p>Cross Country</p> <p>i relativi utensili / articoli sono</p> <p>58429089000</p>	


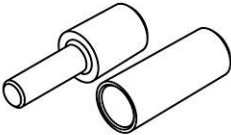
58429092000 Pressore			
	Supermoto Street Enduro Naked Mid		
	Tagliandi <input type="checkbox"/>	Riparazione <input checked="" type="checkbox"/>	optional <input type="checkbox"/>
60029043040 Pressore			
 <p>60029043040</p>	Descrizione / esempio di impiego Attrezzo per pressare componenti (paraolio pompa dell'acqua)		
	utilizzato nel modello FC 450 2016 FC 450 2017 FC 450 2018 FE 450 2017 FE 450 2018 FE 501 2017 FE 501 2018 FE 501 S 2017 FE 501 S 2018 FX 450 FS 450 2016 FS 450 2017 FS 450 2018		
	Tagliandi <input type="checkbox"/>	Riparazione <input checked="" type="checkbox"/>	optional <input type="checkbox"/>
75029044010 Pressore			
 <p>75029044010</p>	Descrizione / esempio di impiego Attrezzo per pressare componenti (cuscinetto grande albero a camme)		
	utilizzato nel modello TC 250 2017 TC 250 2018 FC 450 TE 250 2017 TE 250 2018 FE 450 TE 300 2017 TE 300 2018 Enduro E3 4 stroke FX 450 Cross Country E3 701 Supermoto 2016 Supermoto Competition 701 Enduro 2016		
	Tagliandi <input type="checkbox"/>	Riparazione <input checked="" type="checkbox"/>	optional <input type="checkbox"/>



75029044020 Pressore		
 <p>75029044020</p>	<p>Descrizione / esempio di impiego Attrezzo per pressare componenti (cuscinetto piccolo albero a camme)</p> <p>utilizzato nel modello</p> <p>TC 250 2017 TC 250 2018 FC 450 TE 250 2017 TE 250 2018 FE 450 TE 300 2017 TE 300 2018 Enduro E3 4 stroke FX 450 Cross Country E3 701 Supermoto 2016 Supermoto Competition 701 Enduro 2016</p>	
Tagliandi	<input type="checkbox"/>	Riparazione <input checked="" type="checkbox"/> optional <input type="checkbox"/>

75029051000 Pressore		
 <p>75029051000</p>	<p>Descrizione / esempio di impiego Attrezzo per espellere componenti (cuscinetto grande albero a camme)</p> <p>utilizzato nel modello</p> <p>TC 250 2017 TC 250 2018 FC 450 TE 250 2017 TE 250 2018 FE 450 TE 300 2017 TE 300 2018 Enduro E3 4 stroke FX 450 Cross Country E3 701 Supermoto 2016 Supermoto Competition 701 Enduro 2016</p>	
Tagliandi	<input type="checkbox"/>	Riparazione <input checked="" type="checkbox"/> optional <input type="checkbox"/>


76629044011 Pressore		
 <p>76629044011</p>	<p>Descrizione / esempio di impiego Attrezzo per pressare componenti (cuscinetto dell'albero di equilibratura, cuscinetto albero a camme)</p> <p>utilizzato nel modello</p> <p>701 Supermoto 2017 701 Supermoto 2018 701 Enduro 2017 701 Enduro 2018 Naked Mid</p>	
Tagliandi	<input type="checkbox"/>	Riparazione <input checked="" type="checkbox"/> optional <input type="checkbox"/>

76629044020 Pressore					
 <p>76629044020</p>	<p>Descrizione / esempio di impiego Attrezzo per pressare componenti (cuscinetto dell'albero di equilibratura)</p> <p>utilizzato nel modello 701 Supermoto 2017 701 Supermoto 2018 701 Enduro 2017 701 Enduro 2018 Naked Mid</p>				
	Tagliandi	<input type="checkbox"/>	Riparazione	<input checked="" type="checkbox"/>	optional
76629044030 Pressore					
 <p>76629044030</p>	<p>Descrizione / esempio di impiego Attrezzo per pressare componenti (cuscinetto albero a camme)</p> <p>utilizzato nel modello 701 Supermoto 2017 701 Supermoto 2018 701 Enduro 2017 701 Enduro 2018 Naked Mid</p>				
	Tagliandi	<input type="checkbox"/>	Riparazione	<input checked="" type="checkbox"/>	optional
79429006000 Pressore					
 <p>79429006000</p>	<p>Descrizione / esempio di impiego Attrezzo per pressare componenti (cuscinetto albero pompa dell'acqua)</p> <p>utilizzato nel modello FC 450 2016 FC 450 2017 FC 450 2018 FE 450 2017 FE 450 2018 FE 501 2017 FE 501 2018 FE 501 S 2017 FE 501 S 2018 FX 450 FS 450 2016 FS 450 2017 FS 450 2018</p>				
	Tagliandi	<input type="checkbox"/>	Riparazione	<input checked="" type="checkbox"/>	optional
90129020000 Pressore					
 <p>90129020000</p>	<p>Descrizione / esempio di impiego Attrezzo per smontare componenti (rotore, carter motore, cuscinetto di banco)</p> <p>utilizzato nel modello Naked Small</p>				
	Tagliandi	<input type="checkbox"/>	Riparazione	<input checked="" type="checkbox"/>	optional

90129056000 Pressore					
<p>2x </p>  <p>90129056000</p>	<p>Descrizione / esempio di impiego</p> <p>Attrezzo per espellere componenti (cuscinetto dell'albero di equilibratura)</p> <p>utilizzato nel modello</p> <p>Naked Small</p>				
	Tagliandi	<input type="checkbox"/>	Riparazione	<input checked="" type="checkbox"/>	optional

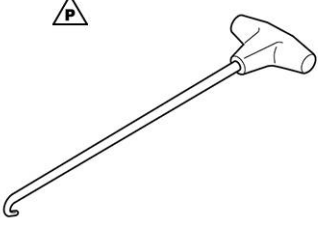
93829043000 Pressore					
<p></p>  <p>93829043000</p>	<p>Descrizione / esempio di impiego</p> <p>Attrezzo per pressare componenti (paraolio)</p> <p>utilizzato nel modello</p> <p>Naked Small</p>				
	Tagliandi	<input type="checkbox"/>	Riparazione	<input checked="" type="checkbox"/>	optional

19.1 Panoramica




1 Tira molle (5030501700004) (📖 Pag. 102)

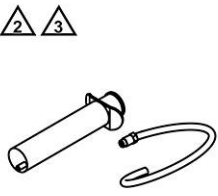
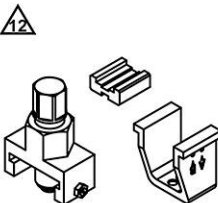
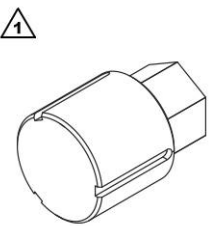
5030501700004 Tira molle

 <p>5030501700004</p>	Descrizione / esempio di impiego Attrezzo per rimuovere le molle dell'impianto di scarico		
	utilizzato nel modello Mini MX Enduro E1 Enduro E2 Enduro E3 Cross Country Supermoto Competition		
Tagliandi	<input checked="" type="checkbox"/>	Riparazione	<input type="checkbox"/>
		optional	<input type="checkbox"/>

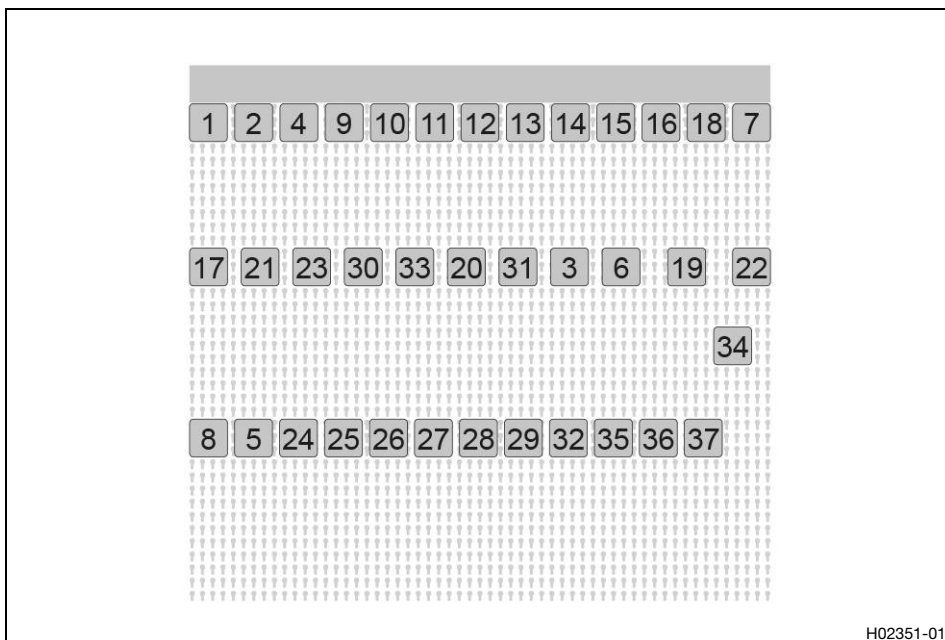
19.2 Panoramica parete degli attrezzi



- | | |
|---|--|
| 1 | Siringa (50329050000) (📖 Pag. 103) |
| 2 | Smagliacatena (60029020000) (📖 Pag. 103) |
| 3 | Utensile di montaggio (79129081000) (📖 Pag. 103) |

5032905000 Siringa			
 <p>5032905000</p>	Descrizione / esempio di impiego Attrezzo per aspirare e introdurre liquidi		
	utilizzato nel modello Husqvarna		
Tagliandi	<input checked="" type="checkbox"/>	Riparazione	<input type="checkbox"/>
		optional	<input type="checkbox"/>
6002902000 Smagliacatena			
 <p>6002902000</p>	Descrizione / esempio di impiego Attrezzo per ribadire la catena		
	utilizzato nel modello Supermoto / Dual Sport Street Enduro Naked Bike		
Tagliandi	<input checked="" type="checkbox"/>	Riparazione	<input type="checkbox"/>
		optional	<input type="checkbox"/>
79129081000 Utensile di montaggio			
 <p>79129081000</p>	Descrizione / esempio di impiego Attrezzo per montare e smontare componenti (tubo del liquido di raffreddamento)		
	Dati tecnici Azionamento a testa esagonale: 13 mm utilizzato nel modello FC 450 Rockstar Edition US 2018		
Tagliandi	<input type="checkbox"/>	Riparazione	<input checked="" type="checkbox"/>
		optional	<input type="checkbox"/>

20.1 Panoramica parete degli utensili



H02351-01

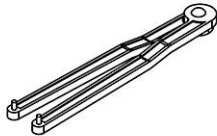
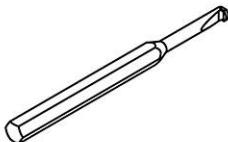
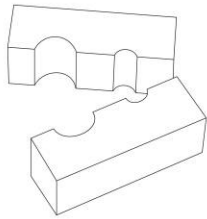
- | | |
|----|---|
| 1 | Chiave svita tappo (T103) (Pag. 105) |
| 2 | Punteruolo (T120) (Pag. 105) |
| 3 | Blocco di serraggio (T1202S) (Pag. 105) |
| 4 | Manicotto protettivo (T1401) (Pag. 106) |
| 5 | Blocco di serraggio (T14015S) (Pag. 106) |
| 6 | Blocco di serraggio (T14016S) (Pag. 106) |
| 7 | Chiave a stella (T14017) (Pag. 107) |
| 8 | Attrezzo per il riempimento (T14019) (Pag. 108) |
| 9 | Utensile di bloccaggio (T14020) (Pag. 108) |
| 10 | Punzone del calibratore (T14021) (Pag. 108) |
| 11 | Pressore (T14022B) (Pag. 109) |
| 12 | Proteggi filetto (T14023) (Pag. 109) |
| 13 | Utensile di bloccaggio (T14026S) (Pag. 109) |
| 14 | Utensile di bloccaggio (T14026S1) (Pag. 110) |
| 15 | Bussola di montaggio (T14029) (Pag. 110) |
| 16 | Raccordo di riempimento (T14030) (Pag. 110) |
| 17 | Chiave inglese (T14032) (Pag. 111) |
| 18 | Pinzetta (T14033) (Pag. 111) |
| 19 | Blocco di serraggio (T1403S) (Pag. 111) |
| 20 | Utensile di montaggio (T14040S) (Pag. 112) |
| 21 | Chiave per dadi con intagli (T14047) (Pag. 112) |
| 22 | Blocco di serraggio (T14049S) (Pag. 113) |
| 23 | Pressore (T14051) (Pag. 114) |
| 24 | Blocco di serraggio (T14072) (Pag. 115) |
| 25 | Manicotto protettivo (T14073) (Pag. 115) |
| 26 | Bussola speciale (T14084) (Pag. 116) |
| 27 | Bussola speciale (T14087) (Pag. 116) |
| 28 | Chiave a stella (T14091) (Pag. 116) |
| 29 | Bussola di montaggio (T14092) (Pag. 117) |
| 30 | Manicotto protettivo (T512) (Pag. 117) |
| 31 | Utensile di montaggio (T528S) (Pag. 117) |
| 32 | Blocco di serraggio (T531S) (Pag. 117) |
| 33 | Perno (T605) (Pag. 118) |

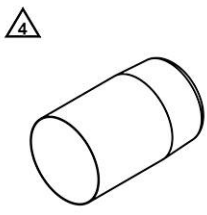
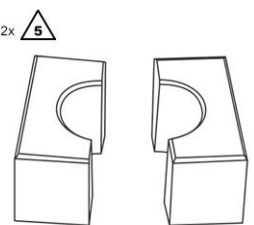
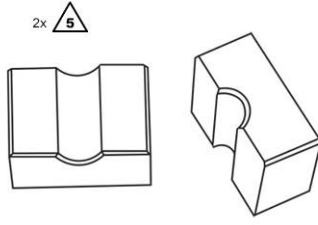
34 Blocco di serraggio (T612S) (📖 Pag. 118)

35 Utensile di montaggio (T724S) (📖 Pag. 118)

36 Manicotto protettivo (T726) (📖 Pag. 118)


37 Adattatore (T727S) (📖 Pag. 118)

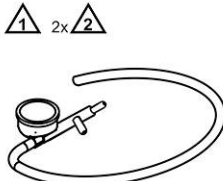
T103 Chiave svita tappo		
 <p>T103</p>	<p>Descrizione / esempio di impiego Attrezzo per gli interventi sull'asta (supporto molla, preload adjuster)</p> <p>Dati tecnici regolabile Diametro: 4 mm</p> <p>utilizzato nel modello</p> <p>TC 50 TC 65 TC 250 2014 FC 350 2014 FC 450 2014 TC 125 2014 FC 250 2014 Supermoto / Dual Sport FS 450 2015 FS 450 2016</p>	<p>Tagliandi <input type="checkbox"/></p> <p>Riparazione <input checked="" type="checkbox"/></p> <p>optional <input type="checkbox"/></p>
T120 Punteruolo		
 <p>T120</p>	<p>Descrizione / esempio di impiego Attrezzo per espellere i componenti (bussole flangiate)</p> <p>Dati tecnici Diametro: 8 mm</p> <p>utilizzato nel modello</p> <p>TC 50 TC 65 TC 85 2018 MX Enduro E1 Enduro E2 Enduro E3 Cross Country Supermoto Street Enduro Naked Mid</p>	<p>Tagliandi <input type="checkbox"/></p> <p>Riparazione <input checked="" type="checkbox"/></p> <p>optional <input type="checkbox"/></p>
T1202S Blocco di serraggio		
<p>2x </p> <p>T1202S</p>	<p>Descrizione / esempio di impiego Attrezzo per bloccare i componenti (spillo dell'hydrostop)</p> <p>Dati tecnici Diametro: 10 mm Diametro: 18 mm</p> <p>utilizzato nel modello</p> <p>FE 250 2016 FE 350 2016 FE 350 S 2016 FE 450 2016</p>	<p>Tagliandi <input type="checkbox"/></p> <p>Riparazione <input checked="" type="checkbox"/></p> <p>optional <input type="checkbox"/></p>

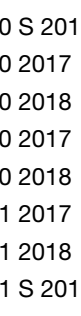
T1202S Blocco di serraggio			
		FE 501 2016	
		FE 501 S 2016	
		Street Enduro	
		Tagliandi <input type="checkbox"/>	Riparazione <input checked="" type="checkbox"/>
		optional <input type="checkbox"/>	
T1401 Manicotto protettivo			
 <p>T1401</p>		Descrizione / esempio di impiego	
		Attrezzo per proteggere i componenti (tubo interno della forcella)	
		Dati tecnici	
		Diametro: 48 mm	
		utilizzato nel modello	
		TC 250 2015	
		TC 250 2016	
		TC 250 2017	
		TC 250 2018	
		MX1 4 stroke	
		MX2	
		Enduro E1	
		Enduro E2	
		Enduro E3	
		Cross Country	
		Supermoto	
		Street Enduro	
		Tagliandi <input type="checkbox"/>	Riparazione <input checked="" type="checkbox"/>
		optional <input type="checkbox"/>	
T14015S Blocco di serraggio			
 <p>T14015S</p>		Descrizione / esempio di impiego	
		Attrezzo per bloccare i componenti (cartuccia)	
		Dati tecnici	
		Diametro: 27 mm	
		utilizzato nel modello	
		TC 85 2018	
		Tagliandi <input type="checkbox"/>	Riparazione <input checked="" type="checkbox"/>
		optional <input type="checkbox"/>	
T14016S Blocco di serraggio			
 <p>T14016S</p>		Descrizione / esempio di impiego	
		Attrezzo per bloccare i componenti (asta)	
		Dati tecnici	
		Diametro: 12 mm	
		utilizzato nel modello	
		Mini	
		TC 250 2014	
		TC 250 2017	
		TC 250 2018	
		FC 350 2014	
		FC 350 2017	
		FC 350 2018	
		FC 450 2014	
		FC 450 2017	
		FC 450 2018	
		TC 125 2014	
		TC 125 2017	

T14016S Blocco di serraggio		
	TC 125 2018 FC 250 2014 FC 250 2017 FC 250 2018 TE 150 TX 125 FE 250 2017 FE 250 2018 TE 250 2017 TE 250 2018 FE 350 2017 FE 350 2018 FE 350 S 2017 FE 350 S 2018 FE 450 2017 FE 450 2018 TE 300 2017 TE 300 2018 FE 501 2017 FE 501 2018 FE 501 S 2017 FE 501 S 2018 Cross Country Supermoto Competition	
	Tagliandi <input type="checkbox"/>	Riparazione <input checked="" type="checkbox"/> optional <input type="checkbox"/>


T14017 Chiave a stella

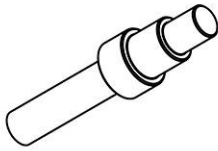
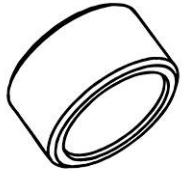
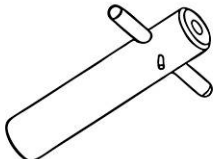
 <p>T14017</p>	<p>Descrizione / esempio di impiego Attrezzo per svitare e serrare i componenti (cartuccia)</p> <p>Dati tecnici Inserto esagonale: 50 mm utilizzato nel modello</p> <p>TC 250 2014 TC 250 2017 TC 250 2018 FC 350 2014 FC 350 2017 FC 350 2018 FC 450 2014 FC 450 2017 FC 450 2018 TC 125 2014 TC 125 2017 TC 125 2018 FC 250 2014 FC 250 2017 FC 250 2018 TE 150 TX 125 FE 250 2017 FE 250 2018 TE 250 2017 TE 250 2018</p>
---	---

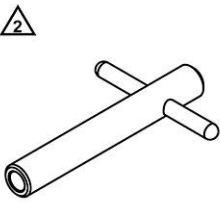
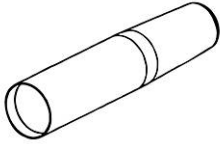

T14017 Chiave a stella		
 <p>T14019</p>	FE 350 2017	
	FE 350 2018	
	FE 350 S 2017	
	FE 350 S 2018	
	FE 450 2017	
	FE 450 2018	
	TE 300 2017	
	TE 300 2018	
	FE 501 2017	
	FE 501 2018	
	FE 501 S 2017	
	FE 501 S 2018	
	Cross Country	
Supermoto Competition		
Tagliandi	<input type="checkbox"/>	Riparazione <input checked="" type="checkbox"/>
		optional <input type="checkbox"/>

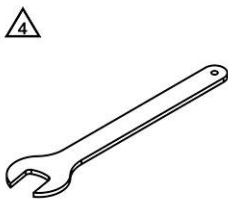

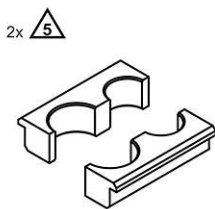
T14019 Attrezzo per il riempimento		
 <p>T14019</p>	Descrizione / esempio di impiego	
	Attrezzo per riempire la cartuccia con azoto	
	utilizzato nel modello	
	TC 250 2014	
	FC 350 2014	
	FC 450 2014	
	TC 125 2014	
	FC 250 2014	
	FS 450 2015	
	FS 450 2016	
Tagliandi	<input type="checkbox"/>	Riparazione <input checked="" type="checkbox"/>
		optional <input type="checkbox"/>

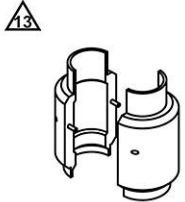
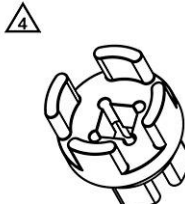
T14020 Utensile di bloccaggio		
 <p>T14020</p>	Descrizione / esempio di impiego	
	Attrezzo per tenere ferma l'asta	
	utilizzato nel modello	
	TC 250 2014	
	FC 350 2014	
	FC 450 2014	
	TC 125 2014	
	FC 250 2014	
	FS 450 2015	
	FS 450 2016	
Tagliandi	<input type="checkbox"/>	Riparazione <input checked="" type="checkbox"/>
		optional <input type="checkbox"/>

T14021 Punzone del calibratore		
 <p>T14021</p>	Descrizione / esempio di impiego	
	Attrezzo per la calibratura dei componenti (bussola di guida)	
	Dati tecnici	
	Diametro: 12 mm	
	utilizzato nel modello	
	TC 50	
	TC 65	
TC 250 2014		
FC 350 2014		


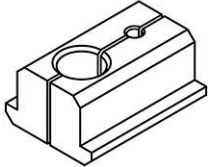
T14021 Punzone del calibratore			
	FC 450 2014 TC 125 2014 FC 250 2014 FS 450 2015 FS 450 2016		
	Tagliandi <input type="checkbox"/>	Riparazione <input checked="" type="checkbox"/>	optional <input type="checkbox"/>
T14022B Pressore			
 <p>T14022B</p>	Descrizione / esempio di impiego Attrezzo per montare e smontare i componenti (bussola di guida) Dati tecnici Diametro: 11,95 ... 21,4 mm utilizzato nel modello TC 50 TC 65 TC 250 2014 FC 350 2014 FC 450 2014 TC 125 2014 FC 250 2014 FS 450 2015 FS 450 2016		
	Tagliandi <input type="checkbox"/>	Riparazione <input checked="" type="checkbox"/>	optional <input type="checkbox"/>
T14023 Proteggi filetto			
 <p>T14023</p>	Descrizione / esempio di impiego Attrezzo per proteggere i componenti (filettatura della bussola a vite) Dati tecnici Diametro: 24,5 mm utilizzato nel modello TC 250 2014 FC 350 2014 FC 450 2014 TC 125 2014 FC 250 2014 FS 450 2015 FS 450 2016		
	Tagliandi <input type="checkbox"/>	Riparazione <input checked="" type="checkbox"/>	optional <input type="checkbox"/>
T14026S Utensile di bloccaggio			
 <p>T14026S</p>	Descrizione / esempio di impiego Attrezzo per il riassetto dei gambi della forcella (estrazione dell'asta) Dati tecnici M14 Diametro: 25 mm utilizzato nel modello TC 85		
	Tagliandi <input type="checkbox"/>	Riparazione <input checked="" type="checkbox"/>	optional <input type="checkbox"/>

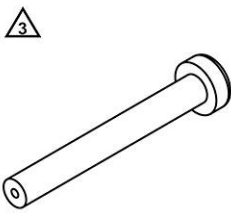
T14026S1 Utensile di bloccaggio			
 <p>T14026S1</p>	Descrizione / esempio di impiego Attrezzo per il riassetto dei gambali della forcella (estrazione dell'asta)		
	Dati tecnici M12 Diametro: 17 mm utilizzato nel modello TE 150 TX 125 FE 250 2017 FE 250 2018 TE 250 2017 TE 250 2018 FE 350 2017 FE 350 2018 FE 350 S 2017 FE 350 S 2018 FE 450 2017 FE 450 2018 TE 300 2017 TE 300 2018 FE 501 2017 FE 501 2018 FE 501 S 2017 FE 501 S 2018 Supermoto / Dual Sport		
	Tagliandi	<input type="checkbox"/>	Riparazione
			<input checked="" type="checkbox"/>
			optional
			<input type="checkbox"/>
T14029 Bussola di montaggio			
 <p>T14029</p>	Descrizione / esempio di impiego Attrezzo per montare i componenti (anello di tenuta)		
	Dati tecnici Diametro: 12,45 mm utilizzato nel modello TC 250 2014 FC 350 2014 FC 450 2014 TC 125 2014 FC 250 2014 FS 450 2015 FS 450 2016		
	Tagliandi	<input type="checkbox"/>	Riparazione
			<input checked="" type="checkbox"/>
			optional
			<input type="checkbox"/>
T14030 Raccordo di riempimento			
 <p>T14030</p>	Descrizione / esempio di impiego Attrezzo per sfiatare e riempire la cartuccia		
	Dati tecnici M4 Diametro: 16 mm utilizzato nel modello FC 350 2014 FC 450 2014 TC 125 2014		

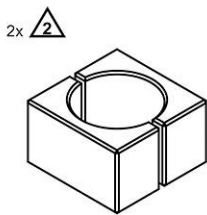
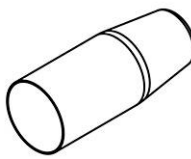
T14030 Raccordo di riempimento			
	FC 250 2014 FS 450 2015 FS 450 2016		
	Tagliandi <input type="checkbox"/>	Riparazione <input checked="" type="checkbox"/>	optional <input type="checkbox"/>
T14032 Chiave inglese			
 <p>T14032</p>	Descrizione / esempio di impiego Attrezzo per smontare e riassembleare i gambali della forcella Dati tecnici Chiave da: 22 mm utilizzato nel modello TC 85 2014 TC 85 2015 TC 85 2016 TC 85 2017 Supermoto / Dual Sport		
	Tagliandi <input type="checkbox"/>	Riparazione <input checked="" type="checkbox"/>	optional <input type="checkbox"/>
T14033 Pinzetta			
 <p>T14033</p>	Descrizione / esempio di impiego Attrezzo per montare i componenti (valvola di controllo) utilizzato nel modello TC 250 2014 FC 350 2014 FC 450 2014 TC 125 2014 FC 250 2014 FS 450 2015 FS 450 2016		
	Tagliandi <input type="checkbox"/>	Riparazione <input checked="" type="checkbox"/>	optional <input type="checkbox"/>
T1403S Blocco di serraggio			
 <p>T1403S</p>	Descrizione / esempio di impiego Attrezzo per bloccare i componenti (gambali della forcella, fodero della forcella) Dati tecnici Diametro: 48 mm Diametro: 60 mm utilizzato nel modello TC 50 TC 65 MX Enduro E1 Enduro E2 Enduro E3 Cross Country Supermoto Street Enduro		
	Tagliandi <input type="checkbox"/>	Riparazione <input checked="" type="checkbox"/>	optional <input type="checkbox"/>

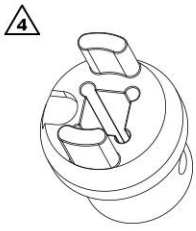
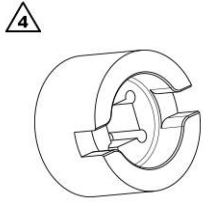

T14040S Utensile di montaggio					
 <p>T14040S</p>	<p>Descrizione / esempio di impiego</p> <p>Attrezzo per tenere fermi i componenti durante il riassettaggio dei gambali della forcella</p> <p>Dati tecnici</p> <p>Diametro: 48 mm</p> <p>utilizzato nel modello</p> <p>TC 250 2015</p> <p>TC 250 2016</p> <p>TC 250 2017</p> <p>TC 250 2018</p> <p>MX1 4 stroke</p> <p>MX2</p> <p>Enduro E1</p> <p>Enduro E2</p> <p>Enduro E3</p> <p>Cross Country</p> <p>Supermoto</p> <p>Street Enduro</p>				
	Tagliandi	<input type="checkbox"/>	Riparazione	<input checked="" type="checkbox"/>	optional
T14047 Chiave per dadi con intagli					
 <p>T14047</p>	<p>Descrizione / esempio di impiego</p> <p>Attrezzo per svitare e serrare i componenti (coperchio a vite)</p> <p>Dati tecnici</p> <p>Impronta vite: 1/2 in</p> <p>Diametro stretto: 34 mm</p> <p>Diametro largo: 42,7 mm</p> <p>utilizzato nel modello</p> <p>TC 250 2015</p> <p>TC 250 2016</p> <p>TC 250 2017</p> <p>TC 250 2018</p> <p>FC 350 2015</p> <p>FC 350 2016</p> <p>FC 350 2017</p> <p>FC 350 2018</p> <p>FC 450 2015</p> <p>FC 450 2016</p> <p>FC 450 2017</p> <p>FC 450 2018</p> <p>TC 125 2015</p> <p>TC 125 2016</p> <p>TC 125 2017</p> <p>TC 125 2018</p> <p>FC 250 2015</p> <p>FC 250 2016</p> <p>FC 250 2017</p> <p>FC 250 2018</p> <p>TE 125</p> <p>FE 250 2014</p> <p>FE 250 2015</p> <p>FE 250 2016</p> <p>TE 250 2014</p>				

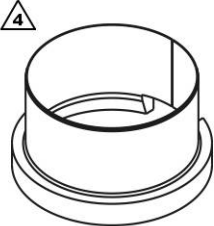
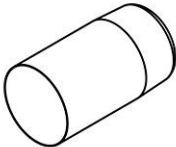
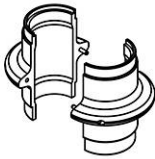
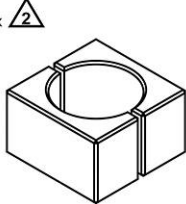
T14047 Chiave per dadi con intagli			
	TE 250 2015		
	TE 250 2016		
	FE 350 2014		
	FE 350 2015		
	FE 350 2016		
	FE 350 S 2015		
	FE 350 S 2016		
	FE 450 2014		
	FE 450 2015		
	FE 450 2016		
	TE 300 2014		
	TE 300 2015		
	TE 300 2016		
	FE 501 2014		
	FE 501 2015		
	FE 501 2016		
	FE 501 S 2015		
	FE 501 S 2016		
	Cross Country		
	FS 450 2017		
	FS 450 2018		
	Street Enduro		
	Tagliandi	<input type="checkbox"/>	Riparazione
			<input checked="" type="checkbox"/>
			optional
		<input type="checkbox"/>	

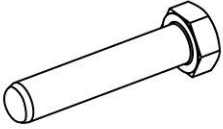
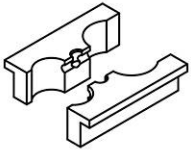

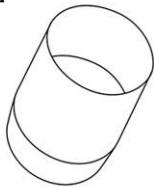
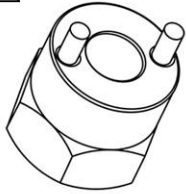
T14049S Blocco di serraggio	
<p>2x </p>  <p>T14049S</p>	<p>Descrizione / esempio di impiego</p> <p>Attrezzo per bloccare i componenti (asta, cartuccia)</p> <p>Dati tecnici</p> <p>Diametro: 8 mm</p> <p>Diametro: 24,8 mm</p> <p>utilizzato nel modello</p>
	TC 250 2015
	TC 250 2016
	FC 350 2015
	FC 350 2016
	FC 450 2015
	FC 450 2016
	TC 125 2015
	TC 125 2016
	FC 250 2015
	FC 250 2016
	TE 125
	FE 250 2014
	FE 250 2015
	FE 250 2016
	TE 250 2014
	TE 250 2015
	TE 250 2016
	FE 350 2014
	FE 350 2015
	FE 350 2016
	FE 350 S 2015
	FE 350 S 2016

T14049S Blocco di serraggio		
	FE 450 2014 FE 450 2015 FE 450 2016 TE 300 2014 TE 300 2015 TE 300 2016 FE 501 2014 FE 501 2015 FE 501 2016 FE 501 S 2015 FE 501 S 2016 Street Enduro	
	Tagliandi <input type="checkbox"/>	Riparazione <input checked="" type="checkbox"/> optional <input type="checkbox"/>
T14051 Pressore		
 <p>T14051</p>	<p>Descrizione / esempio di impiego Attrezzo per rimuovere la cartuccia dal gambale della forcella</p> <p>Dati tecnici Diametro: 27,5 mm utilizzato nel modello</p>	
	TC 250 2015 TC 250 2016 FC 350 2015 FC 350 2016 FC 450 2015 FC 450 2016 TC 125 2015 TC 125 2016 FC 250 2015 FC 250 2016 TE 125 FE 250 2014 FE 250 2015 FE 250 2016 TE 250 2014 TE 250 2015 TE 250 2016 FE 350 2014 FE 350 2015 FE 350 2016 FE 350 S 2015 FE 350 S 2016 FE 450 2014 FE 450 2015 FE 450 2016 TE 300 2014 TE 300 2015 TE 300 2016 FE 501 2014 FE 501 2015 FE 501 2016	

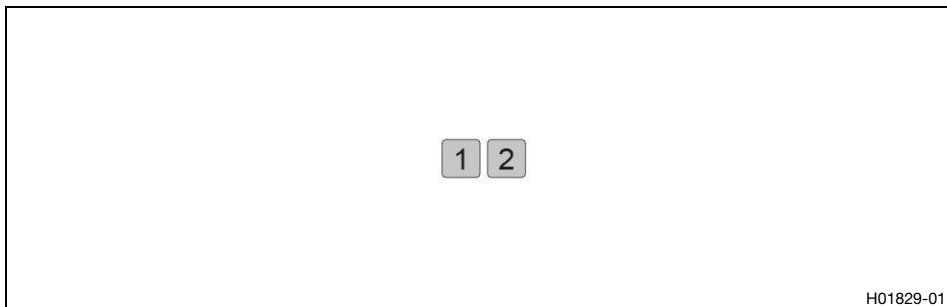
T14051 Pressore			
	FE 501 S 2015 FE 501 S 2016 Street Enduro		
	Tagliandi <input type="checkbox"/>	Riparazione <input checked="" type="checkbox"/>	optional <input type="checkbox"/>
T14072 Blocco di serraggio			
 <p>T14072</p>	Descrizione / esempio di impiego Attrezzo per bloccare i componenti (cartuccia)		
	Dati tecnici Diametro: 37 mm utilizzato nel modello TC 250 2017 TC 250 2018 FC 350 2017 FC 350 2018 FC 450 2017 FC 450 2018 TC 125 2017 TC 125 2018 FC 250 2017 FC 250 2018 Cross Country FS 450 2017 FS 450 2018		
	Tagliandi <input type="checkbox"/>	Riparazione <input checked="" type="checkbox"/>	optional <input type="checkbox"/>
T14073 Manicotto protettivo			
 <p>T14073</p>	Descrizione / esempio di impiego Attrezzo per proteggere i componenti (filettatura dell'asta)		
	Dati tecnici Diametro: 11,5 mm utilizzato nel modello TC 85 2018 TC 250 2017 TC 250 2018 FC 350 2017 FC 350 2018 FC 450 2017 FC 450 2018 TC 125 2017 TC 125 2018 FC 250 2017 FC 250 2018 Cross Country FS 450 2017 FS 450 2018		
	Tagliandi <input type="checkbox"/>	Riparazione <input checked="" type="checkbox"/>	optional <input type="checkbox"/>

T14084 Bussola speciale			
 <p>T14084</p>	<p>Descrizione / esempio di impiego Attrezzo per svitare e serrare i componenti (coperchio a vite)</p> <p>Dati tecnici Impronta vite: 1/2 in Diametro: 24 mm utilizzato nel modello TC 50 TC 65</p>		
	Tagliandi <input type="checkbox"/>	Riparazione <input checked="" type="checkbox"/>	optional <input type="checkbox"/>
T14087 Bussola speciale			
 <p>T14087</p>	<p>Descrizione / esempio di impiego Attrezzo per svitare e serrare i componenti (preload adjuster)</p> <p>Dati tecnici Impronta vite: 1/2 in Diametro esterno: 44 mm Diametro interno: 29,5 mm utilizzato nel modello</p> <p>TE 150 TX 125 FE 250 2017 FE 250 2018 TE 250 2017 TE 250 2018 FE 350 2017 FE 350 2018 FE 350 S 2017 FE 350 S 2018 FE 450 2017 FE 450 2018 TE 300 2017 TE 300 2018 FE 501 2017 FE 501 2018 FE 501 S 2017 FE 501 S 2018</p>		
	Tagliandi <input type="checkbox"/>	Riparazione <input checked="" type="checkbox"/>	optional <input type="checkbox"/>
T14091 Chiave a stella			
 <p>T14091</p>	<p>Descrizione / esempio di impiego Attrezzo per svitare e serrare i componenti (coperchio a vite)</p> <p>Dati tecnici Inserto esagonale: 45 mm utilizzato nel modello TC 85 2018</p>		
	Tagliandi <input type="checkbox"/>	Riparazione <input checked="" type="checkbox"/>	optional <input type="checkbox"/>

T14092 Bussola di montaggio			
 <p>T14092</p>	Descrizione / esempio di impiego Attrezzo per montare i componenti (asta nella cartuccia ad aria)		
	Dati tecnici Diametro: 34 mm utilizzato nel modello TC 85 2018 TC 250 2018 FC 350 2018 FC 450 2018 TC 125 2018 FC 250 2018 FX 350 2018 FX 450 2018 TX 300 2018 FS 450 2018		
Tagliandi	<input type="checkbox"/>	Riparazione	<input checked="" type="checkbox"/>
		optional	<input type="checkbox"/>
T512 Manicotto protettivo			
 <p>T512</p>	Descrizione / esempio di impiego Attrezzo per proteggere i componenti (stelo)		
	Dati tecnici Diametro: 43 mm utilizzato nel modello TC 85 Naked Bike		
Tagliandi	<input type="checkbox"/>	Riparazione	<input checked="" type="checkbox"/>
		optional	<input type="checkbox"/>
T528S Utensile di montaggio			
 <p>T528S</p>	Descrizione / esempio di impiego Attrezzo per tenere fermi i componenti durante il riassettaggio dei gambali della forcella		
	Dati tecnici Diametro: 43 mm utilizzato nel modello TC 85 Naked Bike		
Tagliandi	<input type="checkbox"/>	Riparazione	<input checked="" type="checkbox"/>
		optional	<input type="checkbox"/>
T531S Blocco di serraggio			
 <p>T531S</p>	Descrizione / esempio di impiego Attrezzo per bloccare i componenti (cartuccia ad aria)		
	Dati tecnici Diametro: 38 mm utilizzato nel modello TC 85 2018		
Tagliandi	<input type="checkbox"/>	Riparazione	<input checked="" type="checkbox"/>
		optional	<input type="checkbox"/>

T605 Perno					
 <p>T605</p>	Descrizione / esempio di impiego Attrezzo per smontare e riassembleare la cartuccia Dati tecnici Diametro: 8 mm utilizzato nel modello TC 85 2014 TC 85 2015 TC 85 2016 TC 85 2017				
	Tagliandi	<input type="checkbox"/>	Riparazione	<input checked="" type="checkbox"/>	optional
T612S Blocco di serraggio					
 <p>T612S</p>	Descrizione / esempio di impiego Attrezzo per bloccare componenti (fodero, gambale forcella) Dati tecnici Diametro: 40 mm Diametro: 54 mm utilizzato nel modello TC 85 Naked Bike				
	Tagliandi	<input type="checkbox"/>	Riparazione	<input checked="" type="checkbox"/>	optional
T724S Utensile di montaggio					
 <p>T724S</p>	Descrizione / esempio di impiego Attrezzo per tenere fermi i componenti durante il riassettaggio dei gambali della forcella Dati tecnici Diametro: 35 mm utilizzato nel modello TC 50 TC 65				
	Tagliandi	<input type="checkbox"/>	Riparazione	<input checked="" type="checkbox"/>	optional
T726 Manicotto protettivo					
 <p>T726</p>	Descrizione / esempio di impiego Attrezzo per proteggere i componenti (stelo) Dati tecnici Diametro: 35 mm utilizzato nel modello TC 50 TC 65				
	Tagliandi	<input type="checkbox"/>	Riparazione	<input checked="" type="checkbox"/>	optional
T727S Adattatore					
 <p>T727S</p>	Descrizione / esempio di impiego Attrezzo per svitare e serrare i componenti (supporto boccola di scorrimento) Dati tecnici Inserto esagonale: 32 mm Diametro foro: 14 mm Diametro perni: 5 mm utilizzato nel modello TC 50 TC 65				
	Tagliandi	<input type="checkbox"/>	Riparazione	<input checked="" type="checkbox"/>	optional

21.1 Panoramica

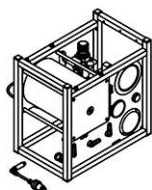


H01829-01

1 Pompa per il vuoto (T1240S) (📖 Pag. 119)

1 Tendimolla (T14050S) (📖 Pag. 119)

T1240S Pompa per il vuoto



T1240S

Descrizione / esempio di impiego

Attrezzo per sfiatare e riempire gli ammortizzatori

utilizzato nel modello

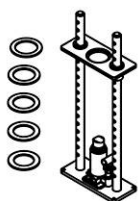
Mini
MX
Enduro E1
Enduro E2
Enduro E3
Cross Country
Supermoto
Street Enduro

Tagliandi

Riparazione

optional

T14050S Tendimolla



T14050S

Descrizione / esempio di impiego

Attrezzo per montare e smontare la molla

utilizzato nel modello


TC 65
Naked Bike

Tagliandi

Riparazione

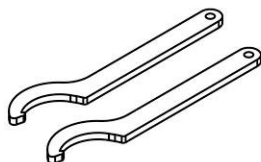
optional

21.2 Panoramica parete degli utensili



- | | |
|----|---|
| 1 | Chiave a nasello (T106S) (Pag. 120) |
| 2 | Calibro di profondità (T107S) (Pag. 121) |
| 3 | Bussola di montaggio (T1204) (Pag. 121) |
| 4 | Punzone del calibratore (T1205) (Pag. 122) |
| 5 | Pressore (T1206) (Pag. 122) |
| 6 | Pressore (T1207S) (Pag. 122) |
| 7 | Bussola di montaggio (T1215) (Pag. 123) |
| 8 | Pressore (T1216) (Pag. 124) |
| 9 | Chiave svita tappo (T1218) (Pag. 124) |
| 10 | Pressore (T129) (Pag. 124) |
| 11 | Adattatore di riempimento (T1296) (Pag. 124) |
| 12 | Pressore (T1504) (Pag. 125) |
| 13 | Utensile di montaggio (T150S) (Pag. 125) |
| 14 | Bussola di montaggio (T1515) (Pag. 126) |
| 15 | Chiave a nasello (T1533) (Pag. 126) |
| 16 | Bussola di montaggio (T1554) (Pag. 127) |
| 17 | Adattatore di riempimento (T1565) (Pag. 127) |
| 18 | Attrezzo per il riempimento (T170S1) (Pag. 127) |
| 19 | Chiave a nasello (T304) (Pag. 127) |
| 20 | Bussola di montaggio (T313) (Pag. 128) |

T106S Chiave a nasello



T106S

Descrizione / esempio di impiego

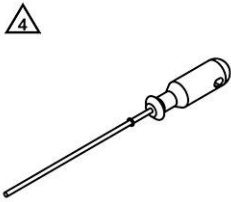
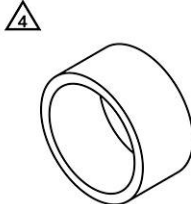
Attrezzo per scaricare e mettere sotto carico la molla (2 pezzi)

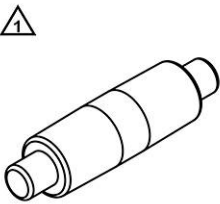
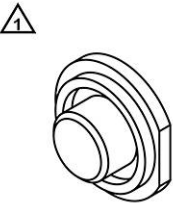
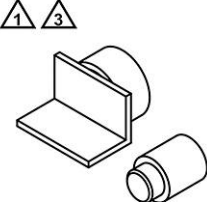
Dati tecnici

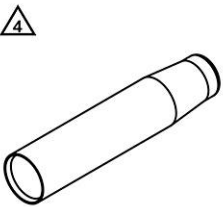
Diametro: 68 ... 75 mm


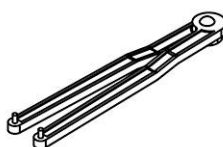
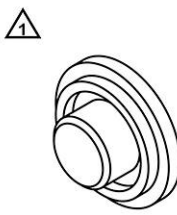
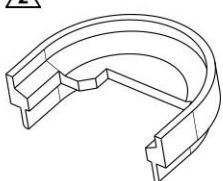
utilizzato nel modello

TC 85 2014
 TC 85 2015
 TC 85 2016
 TC 85 2017
 TC 250 2014
 TC 250 2015
 TC 250 2016
 FC 350 2014
 FC 350 2015
 FC 350 2016
 FC 450 2014
 FC 450 2015
 FC 450 2016
 TC 125 2014
 TC 125 2015
 TC 125 2016
 FC 250 2014
 FC 250 2015
 FC 250 2016
 TE 125
 FE 250 2014
 FE 250 2015
 FE 250 2016
 TE 250 2014

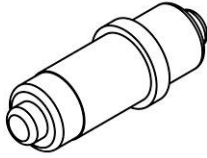
T106S Chiave a nasello		
	TE 250 2015 TE 250 2016 FE 350 2014 FE 350 2015 FE 350 2016 FE 350 S 2015 FE 350 S 2016 FE 450 2014 FE 450 2015 FE 450 2016 TE 300 2014 TE 300 2015 TE 300 2016 FE 501 2014 FE 501 2015 FE 501 2016 FE 501 S 2015 FE 501 S 2016 Supermoto / Dual Sport FS 450 2015 FS 450 2016 Street Enduro Naked Bike	
	Tagliandi <input checked="" type="checkbox"/>	Riparazione <input type="checkbox"/> optional <input type="checkbox"/>
T107S Calibro di profondità		
 <p>T107S</p>	Descrizione / esempio di impiego Attrezzo per calcolare le distanze utilizzato nel modello Mini MX Enduro E1 Enduro E2 Enduro E3 Cross Country Supermoto Street Enduro	
	Tagliandi <input type="checkbox"/>	Riparazione <input checked="" type="checkbox"/> optional <input type="checkbox"/>
T1204 Bussola di montaggio		
 <p>T1204</p>	Descrizione / esempio di impiego Attrezzo per montare ed espellere i componenti (cuffia parapolvere, bussola di guida) Dati tecnici Diametro: 25,5 ... 30,5 mm utilizzato nel modello Mini MX Enduro E1 Enduro E2	


T1204 Bussola di montaggio			
		Enduro E3 Cross Country Supermoto Competition	
		Tagliandi <input type="checkbox"/>	Riparazione <input checked="" type="checkbox"/> optional <input type="checkbox"/>
T1205 Punzone del calibratore			
 <p>T1205</p>	Descrizione / esempio di impiego Attrezzo per la calibratura dei componenti (bussola di guida)		
	Dati tecnici Diametro: 18 mm utilizzato nel modello MX Enduro E1 Enduro E2 Enduro E3 Cross Country Supermoto Competition		
		Tagliandi <input type="checkbox"/>	Riparazione <input checked="" type="checkbox"/> optional <input type="checkbox"/>
T1206 Pressore			
 <p>T1206</p>	Descrizione / esempio di impiego Attrezzo per pressare i componenti (supporto oscillante)		
	Dati tecnici Diametro: 15 ... 30 mm utilizzato nel modello Mini MX Enduro E1 Enduro E2 Enduro E3 Cross Country Supermoto Street Enduro Naked Mid		
		Tagliandi <input type="checkbox"/>	Riparazione <input checked="" type="checkbox"/> optional <input type="checkbox"/>
T1207S Pressore			
 <p>T1207S</p>	Descrizione / esempio di impiego Attrezzo per pressare i componenti (supporto oscillante)		
	utilizzato nel modello Mini MX Enduro E1 Enduro E2 Enduro E3 Cross Country Supermoto Street Enduro Naked Mid		
		Tagliandi <input type="checkbox"/>	Riparazione <input checked="" type="checkbox"/> optional <input type="checkbox"/>

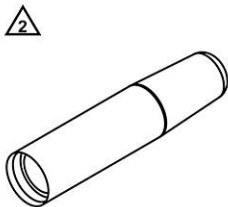
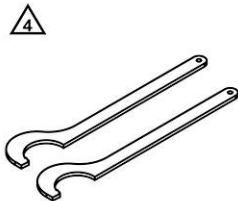
T1215 Bussola di montaggio		
 <p>T1215</p>	<p>Descrizione / esempio di impiego</p> <p>Attrezzo per il montaggio dei componenti (supporto dell'anello di tenuta dell'asta del pistone)</p> <p>Dati tecnici</p> <p>Diametro: 18 mm</p> <p>utilizzato nel modello</p> <p>TC 250 2014</p> <p>TC 250 2015</p> <p>TC 250 2016</p> <p>FC 350 2014</p> <p>FC 350 2015</p> <p>FC 350 2016</p> <p>FC 450 2014</p> <p>FC 450 2015</p> <p>FC 450 2016</p> <p>TC 125 2014</p> <p>TC 125 2015</p> <p>TC 125 2016</p> <p>FC 250 2014</p> <p>FC 250 2015</p> <p>FC 250 2016</p> <p>TE 125</p> <p>FE 250 2014</p> <p>FE 250 2015</p> <p>FE 250 2016</p> <p>TE 250 2014</p> <p>TE 250 2015</p> <p>TE 250 2016</p> <p>FE 350 2014</p> <p>FE 350 2015</p> <p>FE 350 2016</p> <p>FE 350 S 2015</p> <p>FE 350 S 2016</p> <p>FE 450 2014</p> <p>FE 450 2015</p> <p>FE 450 2016</p> <p>TE 300 2014</p> <p>TE 300 2015</p> <p>TE 300 2016</p> <p>FE 501 2014</p> <p>FE 501 2015</p> <p>FE 501 2016</p> <p>FE 501 S 2015</p> <p>FE 501 S 2016</p> <p>FS 450 2015</p> <p>FS 450 2016</p>	
Tagliandi	<input type="checkbox"/>	Riparazione
	<input checked="" type="checkbox"/>	optional
		<input type="checkbox"/>

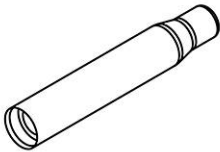

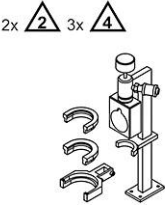
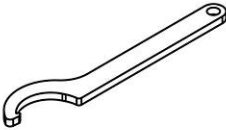
T1216 Pressore			
 <p>T1216</p>	Descrizione / esempio di impiego Attrezzo per spingere in sede i componenti (supporto dell'anello di tenuta dell'asta del pistone)		
	Dati tecnici Diametro: 38 ... 49 mm utilizzato nel modello MX Enduro E1 Enduro E2 Enduro E3 Cross Country Supermoto Competition		
Tagliandi <input type="checkbox"/>		Riparazione <input checked="" type="checkbox"/>	optional <input type="checkbox"/>
T1218 Chiave svita tappo			
 <p>T1218</p>	Descrizione / esempio di impiego Attrezzo per rimuovere i componenti (registro di estensione dell'asta del pistone)		
	Dati tecnici regolabile Diametro: 3 mm utilizzato nel modello TC 50 TC 65 TC 85 2014 TC 85 2015 TC 85 2016 TC 85 2017		
Tagliandi <input type="checkbox"/>		Riparazione <input checked="" type="checkbox"/>	optional <input type="checkbox"/>
T129 Pressore			
 <p>T129</p>	Descrizione / esempio di impiego Attrezzo per pressare i componenti (supporto oscillante)		
	Dati tecnici Diametro: 15 ... 30 mm utilizzato nel modello TC 50 2018 Supermoto / Dual Sport Street Enduro		
Tagliandi <input type="checkbox"/>		Riparazione <input checked="" type="checkbox"/>	optional <input type="checkbox"/>
T1296 Adattatore di riempimento			
 <p>T1296</p>	Descrizione / esempio di impiego Adattatore per attrezzo di riempimento, per riempire gli ammortizzatori con azoto		
	da utilizzare con T170S1 utilizzato nel modello TC 50 TC 250 2017 TC 250 2018 FC 350 2017 FC 350 2018 FC 450 2017 FC 450 2018 TC 125 2017		

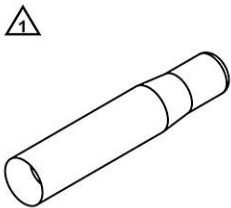
T1296 Adattatore di riempimento			
	TC 125 2018		
	FC 250 2017		
	FC 250 2018		
	TE 150		
	TX 125		
	FE 250 2017		
	FE 250 2018		
	TE 250 2017		
	TE 250 2018		
	FE 350 2017		
	FE 350 2018		
	FE 450 2017		
	FE 450 2018		
	TE 300 2017		
	TE 300 2018		
	FE 501 2017		
	FE 501 2018		
	FE 501 S 2017		
	FE 501 S 2018		
	Cross Country		
	FS 450 2017		
	FS 450 2018		
	Tagliandi	<input type="checkbox"/>	Riparazione
			<input checked="" type="checkbox"/>
			optional
		<input type="checkbox"/>	





T1504 Pressore		
 <p>T1504</p>	<p>Descrizione / esempio di impiego</p> <p>Attrezzo per il posizionamento dei componenti (bussola di guida nel supporto dell'anello di tenuta)</p> <p>Dati tecnici</p> <p>Diametro: 18 mm</p> <p>utilizzato nel modello</p> <p>MX</p> <p>Enduro E1</p> <p>Enduro E2</p> <p>Enduro E3</p> <p>Cross Country</p> <p>Supermoto Competition</p>	
	Tagliandi	<input type="checkbox"/>
		<input checked="" type="checkbox"/>
		optional
		<input type="checkbox"/>






T150S Utensile di montaggio		
 <p>T150S</p>	<p>Descrizione / esempio di impiego</p> <p>Attrezzo per pressare i componenti (bussola di guida nel supporto dell'anello di tenuta)</p> <p>utilizzato nel modello</p> <p>MX</p> <p>Enduro E1</p> <p>Enduro E2</p> <p>Enduro E3</p> <p>Cross Country</p> <p>Supermoto Competition</p>	
	Tagliandi	<input type="checkbox"/>
		<input checked="" type="checkbox"/>
		optional
		<input type="checkbox"/>






T1515 Bussola di montaggio			
 <p>T1515</p>	Descrizione / esempio di impiego Attrezzo per il montaggio dei componenti (supporto dell'anello di tenuta sull'asta)		
	Dati tecnici Diametro: 18 mm utilizzato nel modello		
TC 85 TC 250 2017 TC 250 2018 FC 350 2017 FC 350 2018 FC 450 2017 FC 450 2018 TC 125 2017 TC 125 2018 FC 250 2017 FC 250 2018 TE 150 TX 125 FE 250 2017 FE 250 2018 TE 250 2017 TE 250 2018 FE 350 2017 FE 350 2018 FE 350 S 2017 FE 350 S 2018 FE 450 2017 FE 450 2018 TE 300 2017 TE 300 2018 FE 501 2017 FE 501 2018 FE 501 S 2017 FE 501 S 2018 Cross Country Supermoto / Dual Sport FS 450 2017 FS 450 2018 Street Enduro			
Tagliandi		<input type="checkbox"/>	Riparazione
			<input checked="" type="checkbox"/>
			optional
			<input type="checkbox"/>
T1533 Chiave a nasello			
 <p>T1533</p>	Descrizione / esempio di impiego Attrezzo per scaricare e mettere sotto carico la molla (2 pezzi)		
	Dati tecnici Diametro: 59 mm utilizzato nel modello		
TC 50			
Tagliandi		<input checked="" type="checkbox"/>	Riparazione
			<input type="checkbox"/>
			optional
			<input type="checkbox"/>






T1554 Bussola di montaggio			
 <p>T1554</p>	Descrizione / esempio di impiego Attrezzo per il montaggio dei componenti (supporto dell'anello di tenuta sull'asta)		
	Dati tecnici Diametro: 18 mm utilizzato nel modello TC 85 2018		
Tagliandi	<input type="checkbox"/>	Riparazione	<input checked="" type="checkbox"/>
		optional	<input type="checkbox"/>
T1565 Adattatore di riempimento			
 <p>T1565</p>	Descrizione / esempio di impiego Adattatore per attrezzo di riempimento, per riempire gli ammortizzatori con azoto		
	da utilizzare con T170S1 utilizzato nel modello TC 85 2018		
Tagliandi	<input type="checkbox"/>	Riparazione	<input checked="" type="checkbox"/>
		optional	<input type="checkbox"/>
T170S1 Attrezzo per il riempimento			
 <p>T170S1</p>	Descrizione / esempio di impiego Attrezzo per riempire gli ammortizzatori con azoto		
	utilizzato nel modello i relativi utensili / articoli sono Mini T1296 MX T1565 Enduro E1 Enduro E2 Enduro E3 Cross Country Supermoto Street Enduro		
Tagliandi	<input type="checkbox"/>	Riparazione	<input checked="" type="checkbox"/>
		optional	<input type="checkbox"/>
T304 Chiave a nasello			
 <p>T304</p>	Descrizione / esempio di impiego Attrezzo per scaricare e mettere sotto carico la molla		
	Dati tecnici Diametro: 58 ... 62 mm utilizzato nel modello TC 50 TC 65		
Tagliandi	<input checked="" type="checkbox"/>	Riparazione	<input type="checkbox"/>
		optional	<input type="checkbox"/>






T313 Bussola di montaggio			
 <p>T313</p>	<p>Descrizione / esempio di impiego Attrezzo per il montaggio dei componenti (supporto dell'anello di tenuta sull'asta)</p> <p>Dati tecnici Diametro: 14 mm utilizzato nel modello TC 50 TC 65</p>		
	Tagliandi	<input type="checkbox"/>	Riparazione
		optional	<input type="checkbox"/>





1086001 Pannello portautensili			
 <p>1086001</p>	Descrizione / esempio di impiego Pannello forato di colore grigio per appendere l'attrezzo, il numero di pannelli richiesto dipende dalla quantità di attrezzi e dalle condizioni locali (volume della fornitura 1 pezzo)		
	Dati tecnici Inclusi elementi di montaggio a parete: 9 pz Larghezza: 1.050 mm Altezza: 1.000 mm		
		i relativi utensili / articoli sono 2086403 2286005 2286007	
Tagliandi <input checked="" type="checkbox"/>		Riparazione <input type="checkbox"/>	optional <input type="checkbox"/>
1086002 Pannello portautensili			
 <p>1086002</p>	Descrizione / esempio di impiego Pannello forato di colore grigio per appendere l'attrezzo, il numero di pannelli richiesto dipende dalla quantità di attrezzi e dalle condizioni locali (volume della fornitura 1 pezzo)		
	Dati tecnici Inclusi elementi di montaggio a parete: 6 pz Larghezza: 525 mm Altezza: 1.000 mm		
		i relativi utensili / articoli sono 2086404 2286006 2286008	
Tagliandi <input checked="" type="checkbox"/>		Riparazione <input type="checkbox"/>	optional <input type="checkbox"/>
2086403 Barra di intestazione Husqvarna Motorcycles			
 <p>2086403</p>	Descrizione / esempio di impiego Adesivo con il logo Husqvarna Motorcycles da incollare sul pannello portautensili		
	Dati tecnici Larghezza: 1.050 mm Altezza: 98 mm		
		da utilizzare con 1086001	
Tagliandi <input checked="" type="checkbox"/>		Riparazione <input type="checkbox"/>	optional <input type="checkbox"/>
2086404 Barra di intestazione Husqvarna Motorcycles			
 <p>2086404</p>	Descrizione / esempio di impiego Adesivo con il logo Husqvarna Motorcycles da incollare sul pannello portautensili		
	Dati tecnici Larghezza: 525 mm Altezza: 98 mm		
		da utilizzare con 1086002	
Tagliandi <input type="checkbox"/>		Riparazione <input type="checkbox"/>	optional <input type="checkbox"/>

2286005 Barra di intestazione KTM e Husqvarna			
 <p>2286005</p>	Descrizione / esempio di impiego Adesivo con i loghi KTM e Husqvarna Motorcycles da incollare sul pannello portautensili		
	Dati tecnici Larghezza: 1.050 mm Altezza: 98 mm		da utilizzare con 1086001
Tagliandi <input checked="" type="checkbox"/>		Riparazione <input type="checkbox"/>	optional <input type="checkbox"/>
2286006 Barra di intestazione KTM e Husqvarna			
 <p>2286006</p>	Descrizione / esempio di impiego Adesivo con i loghi KTM e Husqvarna Motorcycles da incollare sul pannello portautensili		
	Dati tecnici Larghezza: 525 mm Altezza: 98 mm		da utilizzare con 1086002
Tagliandi <input checked="" type="checkbox"/>		Riparazione <input type="checkbox"/>	optional <input type="checkbox"/>
2286007 Barra di intestazione WP			
 <p>2286007</p>	Descrizione / esempio di impiego Adesivo con il logo WP da incollare sul pannello portautensili		
	Dati tecnici Larghezza: 1.050 mm Altezza: 98 mm		da utilizzare con 1086001
Tagliandi <input checked="" type="checkbox"/>		Riparazione <input type="checkbox"/>	optional <input type="checkbox"/>
2286008 Barra di intestazione WP			
 <p>2286008</p>	Descrizione / esempio di impiego Adesivo con il logo WP da incollare sul pannello portautensili		
	Dati tecnici Larghezza: 525 mm Altezza: 98 mm		da utilizzare con 1086002
Tagliandi <input checked="" type="checkbox"/>		Riparazione <input type="checkbox"/>	optional <input type="checkbox"/>
4086601 Set di etichette			
 <p>4086601</p>	Descrizione / esempio di impiego Foglio con etichette inclusi magneti, con le immagini di tutti gli attrezzi attuali che vengono consegnati assieme a staffa ed etichetta magnetica; la quantità varia continuamente in seguito all'aggiunta di nuovi attrezzi		
	articoli di ricambio		

4086602 Set di etichette WP	
 <p>4086602</p>	<p>Descrizione / esempio di impiego</p> <p>Foglio con etichette inclusi magneti, con le immagini di tutti gli attrezzi attuali che vengono consegnati assieme a staffa ed etichetta magnetica; la quantità varia continuamente in seguito all'aggiunta di nuovi attrezzi</p>
articoli di ricambio	
3287001 Fermaglio	
 <p>3287001</p>	<p>Descrizione / esempio di impiego</p> <p>Fermaglio per appendere l'attrezzo (1 set = 10 pezzi), incl. viti e dadi</p> <p>Dati tecnici</p> <p>Per attrezzo di diametro: 0 ... 20 mm</p>
articoli di ricambio	
3287002 Fermaglio	
 <p>3287002</p>	<p>Descrizione / esempio di impiego</p> <p>Fermaglio per appendere l'attrezzo (1 set = 10 pezzi), incl. viti e dadi</p> <p>Dati tecnici</p> <p>Per attrezzo di diametro: 15 ... 30 mm</p>
articoli di ricambio	
3287003 Fermaglio	
 <p>3287003</p>	<p>Descrizione / esempio di impiego</p> <p>Fermaglio per appendere l'attrezzo (1 set = 10 pezzi), incl. viti e dadi</p> <p>Dati tecnici</p> <p>Per attrezzo di diametro: 25 ... 40 mm</p>
articoli di ricambio	
3287004 Gancio	
 <p>3287004</p>	<p>Descrizione / esempio di impiego</p> <p>Gancio per appendere l'attrezzo (1 set = 10 pezzi), incl. viti e dadi</p> <p>Dati tecnici</p> <p>Versione per impiego leggero</p> <p>Lunghezza del gancio: 60 mm</p>
articoli di ricambio	

3287005 Gancio	
 <p>3287005</p>	<p>Descrizione / esempio di impiego Gancio per appendere l'attrezzo (1 set = 10 pezzi), incl. viti e dadi</p> <p>Dati tecnici Versione per impiego leggero Lunghezza del gancio: 100 mm</p>
articoli di ricambio	
3287006 Gancio	
 <p>3287006</p>	<p>Descrizione / esempio di impiego Gancio per appendere l'attrezzo (1 set = 5 pezzi), incl. viti e dadi</p> <p>Dati tecnici Versione per impiego gravoso Lunghezza del gancio: 120 mm</p>
articoli di ricambio	
3287007 Gancio	
 <p>3287007</p>	<p>Descrizione / esempio di impiego Gancio per appendere l'attrezzo (1 set = 5 pezzi), incl. viti e dadi</p> <p>Dati tecnici Versione per impiego gravoso Lunghezza del gancio: 200 mm</p>
articoli di ricambio	
3287008 Gancio	
 <p>3287008</p>	<p>Descrizione / esempio di impiego Gancio per appendere l'attrezzo (1 set = 10 pezzi), incl. viti e dadi</p> <p>Dati tecnici Versione diritta per impiego gravoso Lunghezza del gancio: 100 mm</p>
articoli di ricambio	
3287009 Gancio	
 <p>3287009</p>	<p>Descrizione / esempio di impiego Gancio per appendere l'attrezzo (1 set = 5 pezzi), incl. viti e dadi</p> <p>Dati tecnici Versione in gomma Lunghezza del gancio: 100 mm</p>
articoli di ricambio	

3287010 Gancio	
 3287010	Descrizione / esempio di impiego Gancio per appendere l'attrezzo (1 set = 10 pezzi), incl. viti e dadi Dati tecnici Versione a U Lunghezza del gancio: 100 mm
articoli di ricambio	
3287011 Supporto a magnete	
 3287011	Descrizione / esempio di impiego Magnete per sostenere l'attrezzo (1 set = 5 pezzi) Dati tecnici Diametro: 45 mm
articoli di ricambio	
3287012 Scatola in metallo	
 3287012	Descrizione / esempio di impiego Piccolo cestello in griglia metallica per conservare l'attrezzo, incl. viti e dadi Dati tecnici Lunghezza: 160 mm Larghezza: 110 mm Altezza: 50 mm
articoli di ricambio	
3287013 Fermaglio	
 3287013	Descrizione / esempio di impiego Fermaglio per appendere l'attrezzo (1 set = 5 pezzi), incl. viti e dadi Dati tecnici Per attrezzo di diametro: 35 ... 70 mm
articoli di ricambio	
3287014 Gancio	
 3287014	Descrizione / esempio di impiego Gancio per appendere l'attrezzo (1 set = 5 pezzi), incl. viti e dadi Dati tecnici Versione ad angolo Lunghezza del gancio: 100 mm
articoli di ricambio	

3287015 Gancio	
 3287015	Descrizione / esempio di impiego Gancio per appendere l'attrezzo (1 set = 5 pezzi), incl. viti e dadi Dati tecnici Versione ad angolo Lunghezza del gancio: 200 mm
articoli di ricambio	
3287016 Scatola in metallo	
 3287016	Descrizione / esempio di impiego Grande cestello in griglia metallica per conservare l'attrezzo, incl. viti e dadi Dati tecnici Lunghezza: 270 mm Larghezza: 150 mm Altezza: 50 mm
articoli di ricambio	
3287017 Gancio	
 3287017	Descrizione / esempio di impiego Gancio per appendere l'attrezzo (1 set = 10 pezzi), incl. viti e dadi Dati tecnici Versione ad anello Diametro: 35 mm
articoli di ricambio	
3287018 Gancio	
 3287018	Descrizione / esempio di impiego Gancio per appendere l'attrezzo (1 set = 10 pezzi), incl. viti e dadi Dati tecnici Versione a U Lunghezza del gancio: 50 mm
articoli di ricambio	

Husqvarna	
Offroad	
Mini	
Mini MX	
Mini MX 2 stroke	
TC 50	
TC 50 2017	TC 50 2017
TC 50 2018	TC 50 2018 TC 50 Mini 2018
TC 65	
TC 65 2017	TC 65 2017
TC 65 2018	TC 65 2018
TC 85	
TC 85 2014	TC 85 17/14 2014 TC 85 19/16 2014
TC 85 2015	TC 85 17/14 2015 TC 85 19/16 2015
TC 85 2016	TC 85 17/14 2016 TC 85 19/16 2016
TC 85 2017	TC 85 17/14 2017 TC 85 19/16 2017
TC 85 2018	TC 85 17/14 2018 TC 85 19/16 2018
MX	
MX1	
MX1 2 stroke	
TC 250	
TC 250 2014	TC 250 EU 2014
TC 250 2015	TC 250 2015
TC 250 2016	TC 250 2016
TC 250 2017	TC 250 2017
TC 250 2018	TC 250 2018
MX1 4 stroke	
FC 350	
FC 350 2014	FC 350 EU 2014
FC 350 2015	FC 350 EU 2015
FC 350 2016	

					FC 350 EU 2016
					FC 350 2017
					FC 350 2017
					FC 350 2018
					FC 350 2018
				FC 450	
					FC 450 2014
					FC 450 EU 2014
					FC 450 2015
					FC 450 EU 2015
					FC 450 US 2015
					FC 450 2016
					FC 450 2016
					FC 450 2017
					FC 450 2017
					FC 450 2018
					FC 450 2018
					FC 450 Rockstar Edition US 2018
				MX2	
					MX2 2 stroke
					TC 125
					TC 125 2014
					TC 125 EU 2014
					TC 125 2015
					TC 125 EU 2015
					TC 125 2016
					TC 125 2016
					TC 125 2017
					TC 125 2017
					TC 125 2018
					TC 125 2018
					MX2 4 stroke
					FC 250
					FC 250 2014
					FC 250 EU 2014
					FC 250 2015
					FC 250 EU 2015
					FC 250 US 2015
					FC 250 2016
					FC 250 2016
					FC 250 2017
					FC 250 2017
					FC 250 2018
					FC 250 2018
				Enduro	
					Enduro E1
					Enduro E1 2 stroke
					TE 125
					TE 125 2014
					TE 125 EU 2014
					TE 125 2015
					TE 125 EU 2015
					TE 125 US 2015

				TE 125 2016
				TE 125 EU 2016
				TE 125 US 2016
			TE 150	
				TE 150 2017
				TE 150 US 2017
				TE 150 2018
				TE 150 US 2018
			TX 125	
				TX 125 2017
				TX 125 EU 2017
				TX 125 2018
				TX 125 EU 2018
			Enduro E1 4 stroke	
			FE 250	
				FE 250 2014
				FE 250 EU 2014
				FE 250 AU 2014
				FE 250 US 2014
				FE 250 2015
				FE 250 EU 2015
				FE 250 AU 2015
				FE 250 US 2015
				FE 250 2016
				FE 250 EU 2016
				FE 250 AU 2016
				FE 250 US 2016
				FE 250 2017
				FE 250 EU 2017
				FE 250 AU 2017
				FE 250 US 2017
				FE 250 2018
				FE 250 EU 2018
				FE 250 AU 2018
				FE 250 US 2018
			Enduro E2	
			Enduro E2 2 stroke	
			TE 250	
				TE 250 2014
				TE 250 EU 2014
				TE 250 AU 2014
				TE 250 US 2014
				TE 250 2015
				TE 250 EU 2015
				TE 250 AU 2015
				TE 250 US 2015
				TE 250 2016
				TE 250 EU 2016
				TE 250 AU 2016
				TE 250 US 2016
				TE 250 2017
				TE 250 EU 2017
				TE 250 AU 2017

TE 250 US 2017

TE 250 2018

TE 250i EU 2018

TE 250 AU 2018

TE 250 US 2018

TE 250i US 2018

Enduro E2 4 stroke**FE 350****FE 350 2014**

FE 350 EU 2014

FE 350 AU 2014

FE 350 US 2014

FE 350 2015

FE 350 EU 2015

FE 350 AU 2015

FE 350 US 2015

FE 350 2016

FE 350 EU 2016

FE 350 AU 2016

FE 350 US 2016

FE 350 2017

FE 350 EU 2017

FE 350 AU 2017

FE 350 2018

FE 350 EU 2018

FE 350 AU 2018

FE 350 S**FE 350 S 2015**

FE 350S US 2015

FE 350 S 2016

FE 350 S US 2016

FE 350 S 2017

FE 350 US 2017

FE 350 S 2018

FE 350 US 2018

FE 450**FE 450 2014**

FE 450 EU 2014

FE 450 AU 2014

FE 450 2015

FE 450 EU 2015

FE 450 AU 2015

FE 450 2016

FE 450 EU 2016

FE 450 AU 2016

FE 450 US 2016

FE 450 2017

FE 450 EU 2017

FE 450 AU 2017

FE 450 US 2017

FE 450 2018

FE 450 EU 2018

FE 450 AU 2018

FE 450 US 2018

Enduro E3**Enduro E3 2 stroke****TE 300****TE 300 2014**

TE 300 EU 2014

TE 300 AU 2014

TE 300 US 2014

TE 300 2015

TE 300 EU 2015

TE 300 AU 2015

TE 300 US 2015

TE 300 2016

TE 300 EU 2016

TE 300 AU 2016

TE 300 US 2016

TE 300 2017

TE 300 EU 2017

TE 300 AU 2017

TE 300 US 2017

TE 300 2018

TE 300i EU 2018

TE 300 AU 2018

TE 300 US 2018

Enduro E3 4 stroke**FE 501****FE 501 2014**

FE 501 EU 2014

FE 501 AU 2014

FE 501 US 2014

FE 501 2015

FE 501 EU 2015

FE 501 AU 2015

FE 501 US 2015

FE 501 2016

FE 501 EU 2016

FE 501 AU 2016

FE 501 US 2016

FE 501 2017

FE 501 EU 2017

FE 501 AU 2017

FE 501 2018

FE 501 EU 2018

FE 501 AU 2018

FE 501 S**FE 501 S 2015**

FE 501S US 2015

FE 501 S 2016

FE 501 S US 2016

FE 501 S 2017

FE 501 US 2017

FE 501 S 2018

FE 501 US 2018

	Rally		
		Rally 4 stroke	
			FR 450 Rally
			FR 450 Rally 2016
			FR 450 Rally 2016
			FR 450 Rally 2017
			FR 450 Rally 2017
	Cross Country		
		Cross Country E2	
			Cross Country E2 4 stroke
			FX 350
			FX 350 2017
			FX 350 2017
			FX 350 2018
			FX 350 2018
			FX 450
			FX 450 2017
			FX 450 2017
			FX 450 2018
			FX 450 2018
		Cross Country E3	
			Cross Country E3 2 stroke
			TX 300
			TX 300 2017
			TX 300 2017
			TX 300 2018
			TX 300 2018
Street			
	Supermoto		
		Supermoto / Dual Sport	
			Supermoto / Dual Sport SM Mid
			701 Supermoto
			701 Supermoto 2016
			701 Supermoto EU 2016
			701 Supermoto AU 2016
			701 Supermoto US 2016
			701 Supermoto 2017
			701 Supermoto EU 2017
			701 Supermoto US 2017
			701 Supermoto 2018
			701 Supermoto EU 2018
			701 Supermoto US 2018
		Supermoto Competition	
			Supermoto Competition 4 stroke
			FS 450
			FS 450 2015
			FS 450 2015
			FS 450 2016
			FS 450 2016
			FS 450 2017
			FS 450 2017
			FS 450 2018
			FS 450 2018

Street Enduro			
Dual Sport Enduro			
Dual Sport Enduro Mid			
701 Enduro			
701 Enduro 2016			
			701 Enduro EU 2016
			701 Enduro AU 2016
			701 Enduro US 2016
701 Enduro 2017			
			701 Enduro EU 2017
			701 Enduro US 2017
701 Enduro 2018			
			701 Enduro EU 2018
			701 Enduro US 2018
Naked Bike			
Naked Bike Naked			
Naked Small			
Vitpilen 401			
Vitpilen 401 2018			
			VITPILEN 401 EU 2018
Svartpilen 401			
Svartpilen 401 2018			
			SVARTPILEN 401 EU 2018
Naked Mid			
Vitpilen 701			
Vitpilen 701 2018			
			VITPILEN 701 EU 2018

